

red-dental.com

El mundo de la Odontología



Nov / Dic 2020 - Año XX - Nº 218 - 10.000 Ejemplares - Distribución gratuita - ISSN 1667-9873 - www.red-dental.com



SAO: 1º Congreso Solidario



Del 25 al 27 de noviembre de 18 a 21 hs. la Sociedad Argentina de Ortodoncia realizará el 1º Congreso Solidario Virtual.

Pág. 2



SODyMD: ACTO 2020



ACTO 2020 es la nueva edición del evento organizado por las Sociedad de Operatoria Dental y Materiales Dentales Seccional Asociación Odontológica Argentina.

Pág. 3



A partir del 27 de noviembre y hasta el 2 de diciembre tendrá lugar el famoso y clásico Greater New York Dental Meeting. Este año 2020 es la 96 reunión del GNYDM, y esta edición será con un formato virtual.

Pág. 4



1er. Congreso CAO - ROCA

El Círculo Argentino de Odontología y la Red Odontológica de Capacitación Internacional organizan el 1º Congreso Virtual Internacional.

Pág. 5



SUTURAS ATRAUMÁTICAS

IMPLANT SYSTEMS

BONE GRAFTING MATERIALS

www.odontit.com

ANMAT Argentina Licp. 736

ISO 13485:2012 Cert. 1600125U

G.M.P. Good Manufacturing Practices

ISO 9001:2015 Cert. 1600125U

ISO 13485:2012 Cert. 1600125U

CE

FDA USA 810539 K01121 4017104 8072917

info@odontit.com / Tel.: (011) 4825-0221

Azcúenaga 1077 4ºD - CABA, Argentina

WhatsApp: (011) 15-6223-2067

30 ANIVERSARIO 1990-2020

Del 25 al 27 de Noviembre

SAO: 1° Congreso Solidario Virtual

Del 25 al 27 de noviembre de 18 a 21 hs. la **Sociedad Argentina de Ortodoncia** realizará el **1° Congreso Solidario Virtual**. El monto de todo lo recaudado por el evento por la participación al mismo será en beneficio de **UNICEF**. El encuentro es acompañado por la **Asociación Latino Americana de Ortodoncia**.

El congreso contará de una serie de conferencias a cargo de importantes disertantes internacionales como lo son: **Dr. Chris Chang** (Taiwan), **Dr. Carlo Marassi** (Brasil), **Dr. Werner Schupp** (Alemania), **Dr. Giuseppe Scuzzo** (Italia), **Dr. Antonino Secchi** (EEUU), **Dr. Ertty Silva** (Brasil), **Dra. Flavia Artese** (Brasil), **Dr. Hugo Trevisi** (Brasil) y **Dr. Gonzalo Alonso Uribe Restrepo** (Colombia).

Aranceles de inscripción son para socios SAO \$1500, no socios \$2500, estudiantes \$700 y extranjeros USD 20.

Programa

Miércoles 25 de Noviembre

Horario: 17:50 hs.
Apertura a cargo de la **Prof. Dra. Graciela Maffia**, Presidenta de la SAO

Horario: 18:00 hs.
Dictante: **Dr. Chris Chang**
Tema: *3 Screw and Impaction Treatment* (conferencia en inglés, sin traducción)
Moderadora: **Dra. Andra Bono**

Horario: 19:00 hs.
Dictante: **Dr. Giuseppe Scuzzo**
Tema: *De Bueno a Grandioso: las 3 cla-*



ves para dominar tratamiento de ortodoncia lingual
Moderadora: **Dra. Gabriela Davicino**

Horario: 20:00 hs.
Dictante: **Dr. Gonzalo Alonso Uribe Restrepo**
Tema: *Segundos molares mandibulares impactados ¿Debes preocuparte?*
Moderadora: **Dra. Mariana Sabas**

Jueves 26 de Noviembre

Horario: 18:00 hs.
Dictante: **Dr. Werner Schupp**
Tema: *Digital Workflow in Orthodontics and Orofacial Orthopedics* (conferencia en inglés, sin traducción)
Moderadora: **Dra. gabriela Lavalle**

Horario: 19:00 hs.

Dictante: **Dr. Antonino Secchi**
Tema: *Extraer 4' o 5'? Cambiando el Paradigma con CCO*
Moderadora: **Dra. María Luján Cejas**

Horario: 20:00 hs.
Dictante: **Dr. Carlo Marassi**
Tema: *Alineadores In-Office*
Moderadora: **Dra. Beatriz Paganini**

Viernes 27 de Noviembre

Horario: 17:30 hs.
Dictante: **Dr. Hugo Trevisi**
Tema: *TDWire, una nueva forma de hacer Ortodoncia*
Moderador: **Dr. Fernando Pari**

Horario: 18:30 hs.
Dictante: **Dr. Ertty Silva**
Tema: *Diagnóstico Tridimensional y su Impacto en la Evaluación de la DTM Articular*
Moderadora: **Dra. Alicia Bottirolli**

Horario: 19 hs.
Acto de Cierre

Horario: 20 hs.
Dictante: **Dra. Flavia Artese**
Tema: *Cuando se trata de Asimetrías faciales, ¿Cuáles son nuestros límites?*
Moderadora: **Dra. Graciela Maffia**

Para más información:

Sociedad Argentina de Ortodoncia
WhatsApp: +54 11 2288-9632
E-mail: eventos@ortodoncia.org.ar
Web: www.ortodoncia.org.ar



Sociedad Argentina de Ortodoncia



Acompaña
Asociación Latino Americana de Ortodoncia

1° CONGRESO SOLIDARIO VIRTUAL

de la Sociedad Argentina de Ortodoncia

25 al 27 Noviembre

18 a 21 horas (Arg.)

A BENEFICIO DE **unicef**

Todo lo recaudado por su participación será

CONSULTAS e INSCRIPCIONES

+54 11 2288-9632 | eventos@ortodoncia.org.ar | www.ortodoncia.org.ar

10 y 11 de Diciembre 2020

SODyMD: ACTO 2020

ACTO 2020 es la nueva edición del evento organizado por las **Sociedad de Operatoria Dental y Materiales Dentales Seccional Asociación Odontológica Argentina**. El encuentro será bajo la modalidad virtual y se realizará los días 10 y 11 de diciembre 2020.

El programa científico se desarrollará a través 4 conferencias a cargo de importantes exponentes como lo son: los Doctores **Ken Noborikawa** de la Universidad Peruana Cayetano Heredia, Perú; **Ivo Krejci** de la Universidad de Ginebra, Suiza; **Daniele Rondoni** de la Universidad de Siena, Italia y el **Dr. Rony Joubert Hued** de la Universidad Iberoamericana, República Dominicana.

También está programado un workshop a cargo del **Dr. Jorge Aredes**.

Programa Científico

Jueves 10 de Diciembre

Horario: 9:00 - 9:15 hs.
Apertura del Congreso. Bienvenida.

Horario: 9:15 - 11:15 hs.
Conferencia del **Dr. Ken Noborikawa** "Principios Estéticos en Odontología Restauradora"
Módulos: 1. Principios Estéticos. 2. Proporciones Estéticas. 3. Ensayo Restaurador: "Mock Up"

Horario: 11:15 - 11:30 hs.
Receso.

Horario: 11:30 - 15:15 hs.
Conferencia del **Dr. Ivo Krejci**



Universidad de Ginebra, Suiza.

Horario: 16:00 - 16:30 hs.
Acto Inaugural: Nombramiento de dos socios honorarios SODyMD.

Horario: 16:30 hs.
Finalización de la jornada.

Viernes 11 de Diciembre

Horario: 9:00 am - 12:30 hs.
Conferencia de **Daniele Rondoni** "Soluciones elegantes con una nueva

generación de composite"
Módulos: 1. Evolución de los composites (nueva generación) 2. Restauraciones funcionales y estéticas con composite (morfología, color, estratificación, pulido), 3. Composite y flujo de trabajo digital (proyecto digital y mecanizado), 4. Soluciones rehabilitadoras sobre implantes con composite (protocolos, adhesión, estratificación y composición)

Horario: 13:00 - 13:30 hs.
WORKSHOP a cargo del **Dr. Jorge Aredes**. Laboratorio GlaxoSmithKline.

Horario: 13:30 - 15:30 hs.
Conferencia del **Dr. Rony Joubert Hued** "Cerámicas"

Módulos:
1. ¿Qué son y cómo se clasifican?
2. Tipos de cerámicas: Feldespática, Disilicato de Litio y Zirconia.
3. Ventajas y desventajas de cada sistema cerámico.
4. Procedimientos Clínicos.

Horario: 16:00 hs.
Finalización del evento.

Se destaca que el evento contará con una Exposición comercial Virtual que brindará ofertas exclusivas y novedades de productos.

Los aranceles de participación son:

Socios SODyMD \$1.000.-
Socios AOA \$2.000.-
No socios \$3.500.-
Socios ALODYB USD50.-
Extranjeros USD100.-
Estudiantes \$500.-

Para más información:

SODyMD - ACTO 2020
E-mail: sodymd@aoa.org.ar
Web: www.sodymd.com/acto2020



Mientras el futuro se acerca,
en InBiomed, la regeneración
de tejidos es hoy.



InBiomed
Ingeniería Biomédica

TISSUM®
Biomateriales

inbiomedsa.com.ar · info@inbiomedsa.com.ar · +54 351 4660454

[f /InBiomed](https://www.facebook.com/InBiomed) · [@inbiomed](https://www.instagram.com/InBiomed) · [@tissum.biomateriales](https://www.instagram.com/tissum.biomateriales)


Del 27 de Noviembre al 2 de Diciembre

Greater New York Dental Meeting 2020

A partir del 27 de noviembre y hasta el 2 de diciembre tendrá lugar el famoso y clásico **Greater New York Dental Meeting**. Este año 2020 es la 96 reunión del **GNYDM**, y debido a la situación extraordinaria que nos toca vivir mundialmente a causa de la pandemia, el congreso se ha tenido que reinventar y ha dado lugar a que esta edición tenga un formato virtual. Los organizadores han trabajado sobre la reestructuración del encuentro dental más grande de los Estados Unidos, y proponen retribuir a la comunidad dental una Convención Virtual completamente gratuita.

También Invitan a todos los participantes a explorar virtualmente el piso de exhibición, ver nuevos productos, materiales y equipos dentales y conocer los nuevos servicios dentales disponibles para los profesionales y su personal.

Se brinda la posibilidad ante cualquier pregunta, comunicarse con los representantes de ventas de expositores de cada empresa.



La organización destaca las características del piso de exhibición del congreso GNYDM 2020 donde se podrán encontrar:

- Stands expositores
- Especiales de espectáculos únicos
- Foros de discusión donde puede unirse a sus colegas

- Arena de odontología en vivo
- Pabellón de tecnología digital y 3D
- Pabellón de Nuevos Productos Dentales
- Sesiones de carteles científicos

El nuevo entorno virtual de **Greater New York Dental Meeting** también incluye programas gratuitos de educación continua.

Se cuenta con programas de especialidad, que incluyen la Conferencia Global de Ortodoncia, el Simposio de Apnea del Sueño y la Cumbre de Vías Aéreas, la Cumbre de Odontología Pediátrica, la EXPO Mundial de Implantes, la Conferencia de Impresión 3D y Odontología Digital, la Conferencia de Salud Pública, el Simposio de Cáncer Oral, el Foro de Odontología de Cuidados Especiales y la Conferencia de Liderazgo de Mujeres Dentistas.

Además, el **GNYDM** ofrece seminarios y ensayos gratuitos para todo el equipo dental y el personal administrativo. Se espera la participación de dentistas, higienistas, asistentes, administradores de consultorios, técnicos de laboratorio, enfermeras, médicos, invitados y amigos para que participen en los programas educativos continuos gratuitos.

La inscripción al evento se puede realizar a través del sitio web siguiente: www.gnydm.com

Jornada de Odontología para Pacientes con Necesidades Especiales

Del 30 de noviembre al 4 de diciembre se desarrollará la **1era Jornada Virtual de Odontología para Pacientes con Necesidades Especiales**, el evento se realiza en el marco de la **Celebración del Día Internacional de la Discapacidad**.

El encuentro esta organizado por la **Facultad de Odontología de la Universidad Central de Venezuela**.

De este evento tomarán parte los siguientes conferencistas:

- **Dra. Patricia Di Nasso** de Argentina
- **Dra. Edith Falconi** de Perú
- **Dra. Ana San Agustín** de Venezuela
- **Dra. Gabriela Scagnet** de Argentina
- **Dra. Adriana Zink** de Brasil.



Para más información:

1era Jornada Virtual de Odontología para Pacientes con Necesidades Especiales
E-mai: opneucv@gmail.com

Seguinos en Instagram
REDDENTALNEWS

SECH Congreso Digital

La **Sociedad de Endodoncia de Chile** organiza los días 3 y 4 de diciembre el **SECH Congreso Digital 2020**. El encuentro consta de 4 conferencias online gratuitas de grandes disertantes de la Endodoncia Latinoamericana.

Programa de Conferencias

Día 3 de Diciembre

Conferencista: **Dr. Rubén Rosas Aguilar** (México)
Tema: *Soluciones simples para tratamientos complicados.*

Conferencista: **Dr. Martin Vargas Acevedo** (Perú)
Tema: *Confrontando a la fractura de las Limas: Estrategias de conducta optima.*

Día 4 de Diciembre

Conferencista: **Dr. Dennis Quintero Santos** (Costa Rica)
Tema: *Aislamiento. Enfoque Endo-Res-taurador.*

Conferencista: **Dr. Santiago Frajlich** (Argentina)



Tema: *Lo nuevo en instrumentación mecanizada: Ni-Ti con control de memoria.*

El evento está patrocinado por **COA Dental Chile** y **COLTENE Latinoamérica**. La actividad es gratuita y se pueden consultar en:

<http://coltenelatinoamerica.com/eforum/14-sech/sech-digital-general.html>

los horarios para su país y realizar la inscripción correspondiente.

No pierda el tiempo buscando
Nosotros sabemos cual es la correcta



Cual es la correcta?

BLUE-NET
WEBHOSTING

Hosting - Dominios
Páginas Webs
Manejo de Redes
Marketing Digital

e-mail: administracion@blue-net.com.ar - whatsapp: +54 9 11 5308 5047

11 y 12 de Diciembre 2020

1° Congreso Virtual CAO - ROCA

El Círculo Argentino de Odontología (CAO) y la Red Odontológica de Capacitación Internacional (ROCA INTERNACIONAL) organizan el 1° Congreso Virtual Internacional. Bajo el lema "Uniendo 100 Años de Excelencia Académica" el 11 y 12 de diciembre 2020 en el horario de 11 a 19 hs. (hora Argentina) se realizará el encuentro.

Los Presidentes del CAO, **Dr. Carlos Peña** y la Presidente ROCA Internacional, **Dra. Melania González y Rivas** juntan los **85 años de CAO + 15 años de ROCA Internacional** para unir experiencia y excelencia. De esta manera brindar un congreso con disertantes de primer nivel en un importante programa científico bajo la coordinación de las **Dras. Ana Ramón de Blanco y Gladis Mele**.

Programa Científico:

Dictante: **Dr. Alejandro Rodríguez** (Argentina)

Tema: *Prótesis, rehabilitación bucal integral en la era digital*

Dictante: **Dr. Fabio Sene** (Brasil)

Tema: *Haciendo obras de arte con resinas compuestas*

Dictante: **Dra. Paloma Elías Díaz** (Perú)

Tema: *Odontología de mínima intervención*

Dictante: **Dr. Sergio Cacciacane** (España)

Tema: *Siglo XXI. Flujo digital en implantología. Ya no es futuro, es el presente*

1° Congreso Virtual Internacional
Círculo Argentino de Odontología (CAO)
y Red Odontológica de Capacitación Internacional (ROCA INTERNACIONAL)
"Uniendo 100 Años de Excelencia Académica"
11 y 12 de Diciembre 2020
11 a 19 Hs. Hora Argentina

Dr. Carlos Peña
Presidente CAO

Dra. Melania González y Rivas
Presidente ROCA Internacional

85 años de CAO + 15 años de ROCA Internacional,
para unir experiencia y excelencia
¡Un Evento Imperdible!

Informes e Inscripción:
+549 11 2881 2012 +54 11 4903 4343
congresos@cao.org.ar / info@rocainternacional.org

Dictante: **Dr. Sergio Nakazone** (Brasil)
Tema: *Ortopedia Funcional y DTM*

Dictante: **Dra. Gabriela Scagnet** (Argentina)

Tema: *Odontología Interdisciplinaria en pacientes con enfermedades poco frecuentes*

Dictante: **Dra. Elba Díaz** (Puerto Rico)

Tema: *La boca como órgano sexual, todo lo que debemos saber los odontólogos*

Dictante: **Dra. Bibiana Grassi** (Brasil)

Tema: *Hilos de sustentación faciales para lift y estimular el colágeno*

El encuentro tiene un arancel de participación para Extranjeros de USD 30, Argentinos \$2000.

Para más información:
1° Congreso Virtual CAO - ROCA
Tel.: +54 11 4903 4343
WhatsApp: +549 11 2881 2012
congresos@cao.org.ar
info@rocainternacional.org

Ariel Gonzalez
Laboratorio Dental
011 4584-9000
jardent@fibertel.com.ar
Desde 1982 brindando soluciones
Más 30 años avalan nuestro servicio
Responsabilidad en la entrega

Prótesis sobre implantes, híbridas, férulas y coronas roscadas, colados uclas, barras con bola y todo tipo de estructuras que brinden una solución

Coronas y Carillas de Porcelana libre de metal E-Max
Incrustaciones SR Chromasit
Zirconio Pernos ceramizados Ortodoncia
Prótesis Fija Prótesis Deflex, cromo flex Prótesis Removible

Pida nuestra lista de precio por mail o se la enviamos por correo
Recuerde... Envíos a todo el País
De un problema a una solución hay un paso... llámenos
Venta de implantes e insumos para los mismo consultar precio 011 1556050178



Red Dental, desde hace 20 años informando sobre el Mundo de la Odontología!

Su Curso, Evento, Empresa, Producto y/o Servicio también puede ser visto en nuestras plataformas de comunicación masiva...
Contáctenos: info@red-dental.com

odontit
IMPLANT SYSTEMS

INCLUYE:

- ARO PROTECTOR
- CAZOLETA METALICA
- 5 RETENCIONES PLASTICAS

- Negra: laboratorio
- Azul: 0,68kg.
- Rojo: 0,68kg. divergente
- Rosa: 1,36kg.
- Blanca: 2,27kg.

Alturas subgingivales: 1, 2 y 3 mm.

LOCK-ATTACH

- Sistema de muñones compatibles, para implantes con conexión hexágono interno y hexágono externo, con recubrimiento TIN.
- Mayor resistencia al desgaste abrasivo.
- Reduce el coeficiente de fricción.
- Mayor resistencia contra la fatiga. Evita holguras por desgaste.
- Evita que se adhieran restos orgánicos. Reduce la actividad bacteriana.
- Color diferencial. Presencia estética mejorada.
- Divergencias hasta 10° y 20°.

ANMAT
Argentina
Legajo 798

ISO
13485:2016

G.M.P.
Good
Manufacturing
Practice

CE
0051
Comunidad Europea

FDA
USA
K915375
K961631
K971036
K072917

www.odontit.com

Tel.: (011) 4825-0221 / info@odontit.com

WhatsApp: (011) 15-6223-2067

Diagnóstico Diferencial entre Disfunción Temporomandibular y Síndrome de Eagle

Autores: Od. Marchioni Aldana; Od. Caserio Jorge; Dr. Lazo Gabriel; Od. Alsina María Belén; Od. Ingeniero María Jose; Od. Di Carlo Nina; Od. Capaccio Gabriela; Od. Gugnali María Renata; Od. Gentile Ignacio; Od. De Landaburu Federico; Od. Saporiti Mauricio; Od. Ascani Juan; Od. Bustamante Ariel; Od. Manoccio Daniel; Od. Cazzola Verónica; Od. Ferro Marcela; Od. Mainella Carolina; Od. Lazo María Virginia; Od. Scazzola Marisa; Od. Didomenico Pablo; Od. Bentivegna Nicolás; Od. García María Alejandra.

RESUMEN

Las disfunciones a nivel de la articulación temporomandibular (ATM) son de origen multifactorial y multietiológico, y sus manifestaciones abarcan a la misma articulación y a zonas vecinas. Por este motivo es que se conoce a la ATM como “La gran impositora”, ya que su alteración puede provocar dolores referidos o a distancia, que pueden ser confundidos por el ojo inexperto. La diversidad de causas y manifestaciones del dolor orofacial dificultan su diagnóstico y en muchas ocasiones suelen confundirse con otras patologías que no son propias de la articulación. Dentro de las patologías con las cuales debemos hacer un diagnóstico diferencial vamos a enfocarnos en el Síndrome de Eagle.

INTRODUCCIÓN

El síndrome de Eagle, es una alteración a nivel craneomandibular y comprende las alteraciones anatómicas de la apófisis estiloides y/o al ligamento estilohioideo, pudiendo generar manifestaciones clínicas que simulan los desórdenes temporomandibulares, dificultando el diagnóstico preciso y consecuentemente el tratamiento eficaz.

El diagnóstico se basa en la clínica y los estudios por imágenes son los que nos confirman las alteraciones anatómicas mencionadas propias de este síndrome. El síndrome de Eagle se caracteriza por un alargamiento en los procesos estiloides.

Además, clínicamente, se acompaña de dolor orofacial u orofaríngeo en pacientes a los que se han extraído las amígdalas, y un dolor en la zona de la mandíbula. Se considera que las apófisis estiloides están alargadas, cuando superan los 4 cm de longitud, ya que es a partir de este tamaño cuando realmente se encuentra correlación con la sintomatología. Existe un “choque” entre las estiloides y el maxilar inferior durante el movimiento mandibular que genera estos síntomas dolorosos y de dificultad para mover la mandíbula.

Se pueden citar dolor cervical, otalgia, artralgia, cefalea, dificultad al abrir la boca y movimientos mandibulares limitados, entre tantos otros relatados en la literatura científica, siendo todos estos síntomas comunes en pacientes con síndrome de Eagle y en pacientes con desórdenes temporomandibulares.

DESCRIPCIÓN DEL CASO

Paciente masculino concurre al Servicio de Articulación Temporomandibular de la Facultad de Odontología de la UNLP, derivado por su otorrinolaringólogo por presentar sintomatología asociada a disfunción temporomandibular.

Se realizó la historia clínica correspondiente y se procedió al diagnóstico inicialmente clínico, y posteriormente radiográfico, mediante la solicitud de una radiografía panorámica y una laminografía en una primera instancia.

En el diagnóstico clínico el paciente presentó disminución de la apertura bucal y manifestó dolor a la palpación en la zona auricular, periarticular y ángulo mandibular, también relato dolor a nivel cervical de larga data. Asimismo, relato molestias cervicales al girar la cabeza. A la auscultación temporomandibular no se registraron ruidos ni chasquidos.

En el diagnóstico intraoral se observó un leve bruxismo para lo cual el paciente manifestó estar usando una placa miorelajante. El paciente no refirió enfermedades autoinmunes, alteraciones de sueño ni traumatismos cráneo-cervico-faciales.

En el examen radiográfico se evaluaron los estudios solicitados, en los cuales no se observaron alteraciones de forma a nivel condilar, ni otro cambio que denote problemas a nivel articular. Por el contrario, se observó un alargamiento de la apófisis estiloides de aproximadamente 5 cm.

En base a la información recopilada se diagnosticó que el paciente presentaba Síndrome de Eagle y se indicó comenzar con un tratamiento farmacológico a través de analgésicos y corticoides, acompañado de rehabilitación con fisioterapia en búsqueda de una evolución favorable.

CONCLUSIÓN

Un diagnóstico inadecuado es la principal causa de fracaso de un tratamiento. El conocimiento, la valoración e interpretación de los signos y síntomas de los pacientes permiten arribar al éxito. El síndrome de Eagle comprende las alteraciones anatómicas de la apófisis estiloides y/o ligamento estilohioideo, pudiendo generar manifestaciones clínicas que se aproximan a los desórdenes temporomandibulares. A su vez, estos últimos están relacionados con muchas características estructurales y funcionales complejas de los componentes óseos de la ATM y presentan síntomas semejantes al síndrome de Eagle. Como consideración final cabe destacar que diversos estudios científicos revelan que ambas patologías pueden presentarse de manera conjunta, y se encuentra en estudio, si la apófisis estiloides alargada puede tener implicancia a nivel de la articulación temporomandibular.



Figura 1: Radiografía panorámica. Rama ascendente derecha.

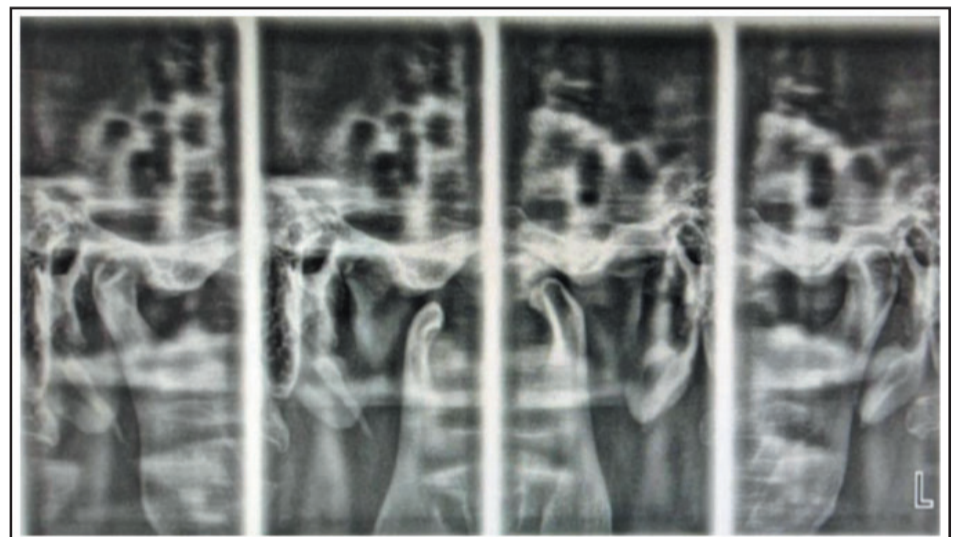


Figura 2: Laminografía en oclusión habitual y apertura máxima, derecha e izquierda.

REFERENCIAS BIBLIOGRÁFICAS

- Cascone P, Leonardi R, Marino S, Carnemolla ME. Intracapsular fractures of mandibular condyle: diagnosis, treatment, and anatomical and pathological evaluations. J Craniofac Surg 2003.
- Carter, L. In: White, S.C. & Pharoah, M.J. Radiología Oral - Fundamentos e Interpretación. Editora Elsevier, 5ª edición, 2007, p. 591-593.
- Do Santos J. Diagnóstico y tratamiento de la sintomatología craneomandibular. Edit. Actualidades Médico Odontológicas Latinoamérica 1995.
- Enlow DH. Crecimiento maxilofacial. Edit. Interamericana, 1992.
- Okeson JP. Tratamiento de oclusión y afecciones temporomandibulares. Editorial Mosby 4ª edición, 1999.

Todo el trabajo en: www.red-dental.com

Becas

UNLP
Convocatoria 2021

Desde **9 de nov.** de 2020
al **1° de marzo** de 2021

- \$ > Beca de ayuda económica.
- 🏠 > Beca para estudiantes inquilinos/as.
- ♿ > Beca para estudiantes con alguna discapacidad.
- 👨 > Beca para estudiantes con hijos/os.
- 🚲 > Beca de Bicicleta Universitaria.
- 💻 > Beca Tu PC para Estudiar.

Inscripción en
www.becas.unlp.edu.ar

AGrupados NOVIEMBRE

Alquilo Consultorio Odontológico en Longchamps

Equipado c/ instalaciones de última generación. Con cartilla de pacientes, 40 años de antigüedad. Comunicarse de L a V de 14 a 18 hs.

Cel: 1553475618 / 42972621

E-mail:

consultoriosdespecialidad@gmail.com

Alquilo Consultorio

en Zona Belgrano
(Luis M. Campos y Olleros)

Lockers, LED, Esterilizadora, Hemosuctor, RX.

Por Hora o Módulos de 5 hs. semanales

Cel: 1544307737 solo por WhatsApp

ODONTÓLOGO/A:

Mínimo 2 años de experiencia. Para realizar Odontología General, Prótesis y Estética. Zona GBA Noroeste. Posibilidad de incorporación de Lunes a Viernes de 10 a 17 hs. Enviar CV a: busquedas.odonto@gmail.com

ODONTÓLOGA

Para la ciudad de **Comodoro Rivadavia** (Chubut). Se ofrece básico, comisiones y dpto. amoblado con servicios. Cel: 0297-156256613 E-mail: odontosgerencia@hotmail.com

ODONTOLOGOS TODAS LAS ESPECIALIDADES ZONA MORENO - MERLO

CIRUGIAS - PROTESIS - IMPLANTES - GUARDIAS TRABAJO ASEGURADO- PAGO CONTADO

clinicaprivada@hotmail.com

Solicito Odontóloga General, Prótesis y Odontopediatra

Título y documentación al día, p/ consultorio en Villa del Parque.

Enviar CV a:

consulodon@yahoo.com.ar

Incorporamos Odontólogos/ as:

General / Endodoncistas / Odontopediatras. Para centros ubicados en Villa de Mayo (z/Norte) y Claypole(z/Sur). Excluyente: título, MP y seguro mala praxis. WhatsApp: 1132349197 o enviar CV a: centroodontologicovdm@hotmail.com

ZONA DE CLASIFICADOS

Publique su clasificado gratuito de pedido u ofrecido en materia laboral envíenos su anuncio a: info@red-dental.com

OFRECIDOS**PROFESIONALES****ODONTOLOGOS**

Busco empleo como odontóloga gral., graduada 2018, y/o como asistente dental en CABA, c/ exp., MN en proceso. Disponibilidad horaria. E-mail: prat.jazmin@gmail.com

Busco empleo como odontólogo gral./ odontopediatría en el partido de La Plata, z/ sur y CABA. Con disp. horaria. E-mail: sabrinayaelcardozo@gmail.com

Busco trabajo en CABA o distrito 4 de odontóloga gral., egresada UBA 2019, MN, MP en trámite, monot. y seguro. E-mail: evelynmarchambi@gmail.com

Soy odontóloga especialidad en odontopediatría recibida UCA, MN y MP. Cel: 1536167964.

Odontóloga hace 6 años, disp. horaria. Z/Cap.Fed.Wapp +5492615399033. E-mail: carladecicco89@gmail.com

Odontóloga UBA 2018. Endodoncia - localizador apical, motor endodóntico. Espec. ortodoncia 1º año UMAI. Disp. miércoles y viernes, MN. E-mail: merbbelen@hotmail.com

Odontóloga UNLP 2018, busca trabajo en CABA (general, guardias diurnas y/o asistencia/ recepción/ secretaria). Amplia disp. horaria, MN, seguro de mala praxis. E-mail: fabiana.cardenas@live.com.ar

Odontóloga ext. conv. título en trámite, 8 años de recibida, odontología gral., dip. en ortodoncia, ortopedia maxilar y odontopediatría, z/ oeste, disp. part-time. E-mail: odvivianavillalobos@gmail.com

Busco trabajo c/ odontóloga gral., en CABA o Provincia, MN, recibida 2019 UBA. Soy ayudante en clínica integral p/ niños y adolescentes UBA. Amplia disp. horaria. Cel: 1132961845.

ASISTENTE DENTALES

Soy odontóloga venezolana, tramitando conv. p/ la UBA. Busco empleo como asistente dental, mas de 25 años exp. laboral. E-mail: lucyasicaf@gmail.com

Soy asistente dental c/ exp. Busco trabajo en z/ Pilar. E-mail: evemangieri@hotmail.com

Soy odontólogo venezolano. Conv. de título en trámite. Solicito empleo en (Neuquén Capital), c/ asistente dental, de ortodoncia, recepcionista. Tel.: 2996577177. E-mail: franpierluissi@gmail.com

Soy odontóloga UNLP, busco trabajo como asistente dental z/ La Plata o alrededores. Tel.: 221 6700110

Busco trabajo de asistente dental o secretaria. E-mail: msierraltazh@gmail.com

SECRETARIAS/ OTROS

Busco empleo c/ adm. especialista en liquidación de prestaciones a pre pagos. Amplia experiencia, excelente presencia y nivel cultural. Zona Oeste o CABA, vivo en Ramos Mejía. Cel: 1134131606.

Busco trabajo c/ recep. más de 10 años de experiencia comprobable. E-mail: ceciliavidal2011@gmail.com

L'ALTRA SALUD MORON

Incorpora odontólogos: Endodoncistas/ Protésistas/ Implantólogos Odontopediatras/ gral. y guardias Monotributo y Matrícula Provincial. Z/ Morón, Pago diario. Tel.: 4629-4505 hasta las 18 hs. Enviar CV a: clinica-moron@outlook.com.ar

Busco empleo como facturista administrativa en área odontológica. Liquidación manual y digital de OS y sistemas prepagos. Sistema Bilog de gestión. Formación continua. Cel: 1531933231. E-mail: lanuevatierra40@gmail.com

Busco trabajo como empleada administrativa, 25 años exp., en consultorios odontológicos, especialización en facturación a pre pagos y obras sociales, odontología gral. y ortodoncia ortognática. No soy asistente dental. E-mail: marisa.saniuk@hotmail.com o whatsapp 1134131606.

Busco trabajo como secretaria, disponibilidad de horario. E-mail: florenciavillagra04@gmail.com

Estamos buscando Ceramista Dental (CON EXPERIENCIA EXCLUYENTE)

para laboratorio ubicado en la zona de San Miguel. Enviar CV a: info@complementar.com.ar

Nos encontramos en la búsqueda de una Recepcionista

z/ Pilar de L a Sáb. full time Se valora exp. en tareas de recepción o administración y manejo de sistema de turnos (BILOG), no excluyente. Enviar CV a: ortodonciaianrrhh@gmail.com

ODONTÓLOGA:

Especialista en Endodoncia con título de especialista, p/ atención obras sociales consultorio z/ Saavedra / Nuñez. Enviar CV a: infoconsulent@gmail.com

Todos los avisos en www.red-dental.com



Red Dental presente en todo el Mundo...
Seguinos en las redes!

Facebook: www.facebook.com/reddental - www.facebook.com/reddentalintl Twitter: @reddental Instagram: @reddentalnews

red-dental.com

Facebook: www.facebook.com/reddental - www.facebook.com/reddentalintl Twitter: @reddental Instagram: @reddentalnews

odontit

IMPLANT SYSTEMS

(011) 15-6223-2067
Ahora llámenos por WhatsApp

www.odontit.com - info@odontit.com
Tel. (54 11) 4825-0221 / Fax. (54 11) 4903-9330
Azcuénaga 1077 4o. D / CABA

red-dental.com

synergy

BONE GRAFTING MATERIALS



www.odontit.com - info@odontit.com
Tel. (54 11) 4825-0221 / Fax. (54 11) 4903-9330
Azcuénaga 1077 4o. D / CABA



Un Sultán soñó que había perdido todos los dientes. Al despertar, ordenó llamar a un Sabio para que interpretase su sueño.

- ¡Qué desgracia Mi Señor! - exclamó el Sabio -

cada diente caído representa la pérdida de un pariente de Vuestra Majestad.

- ¡Qué insolencia! - gritó el Sultán enfurecido - ¿Cómo te atreves a decirme semejante cosa? ¡Fuera de aquí!

Llamó a su guardia y encargó que le dieran cien latigazos. Más tarde mandó que le trajesen a otro Sabio y le contó lo que había soñado. Este, después de escuchar al Sultán con atención, le dijo:

- ¡Excelso Señor! Gran felicidad os ha sido reservada. El sueño significa que



Los Dientes del Sultán

sobrevivirás a todos vuestros parientes.

Se iluminó el semblante del Sultán con una gran sonrisa y ordenó que le dieran cien monedas de oro. Cuando éste salía del Palacio, uno de los cortesanos le dijo admirado:

- ¡No es posible! La interpretación que habéis hecho de los sueños es la misma que el primer Sabio. No entiendo porque al primero le pagó con cien latigazos y a ti con cien monedas de oro.

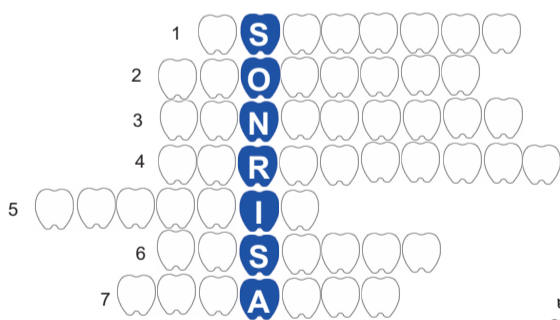
- Recuerda bien amigo mío respondió el segundo Sabio:

"Que todo depende de la forma como se dicen las cosas. Uno de los grandes desafíos de la humanidad es aprender a comunicarse. De la comunicación depende, muchas veces, la felicidad o la desgracia, la paz o la guerra. Que la verdad debe ser dicha en cualquier situación, de esto no cabe la menor duda, más la forma con que debe ser comunicada es lo que provoca en algunos casos, grandes problemas. La verdad puede compararse con una piedra preciosa. Si la lanzamos contra el rostro de alguien, puede herir, pero si la envolvemos en un delicado embalaje y la ofrecemos con ternura, ciertamente será aceptada con agrado."

Del 27/11 al 2/12 - Modo Virtual



- 1) Animal que posee todos sus dientes iguales.
- 2) Trazado gráfico obtenido con el miógrafo.
- 3) Dispositivo o vendaje que se calza en la barbilla y se sujeta en la parte posterior de la cabeza.
- 4) Parte de la citología que se dedica en especial al núcleo celular.
- 5) Condición de aquella estructura anatómica que se encuentra fuera de su posición normal.
- 6) Es el reborde del arco dentario superior sobre el inferior, en sentido horizontal.
- 7) Instrumento quirúrgico para diéresis y exéresis ósea.



Respuestas

- 1) Isodontia
- 2) Miograma
- 3) Mentonera
- 4) Carilogía
- 5) Ectopia
- 6) Resalte
- 7) Cizalla

Descargue la **Edición Digital de Red Dental** en su celular o su tablet. Escanee el código QR con su dispositivo y obtenga la edición nro. 218!

También obtenga la **Edición Digital** en su PC. Por Facebook: www.facebook.com/reddental, www.facebook.com/reddentalintl. Por Twitter: @reddental o por nuestro sitio web: www.red-dental.com



Descargue los **Clasificados Alquiler / Venta / Compra ...** En su celular, PC o Tablet mediante el código QR.

ROSTER DENT
Sistemas de Implantes Dentales

Implantes Dentales
Herramental Quirúrgico
Biomateriales

CORTI-OSS
de Laboratorios Romi S.A.

Laboratorios Romi S.A.
INDUSTRIA ARGENTINA

Imagen Roster Dent
Roster Dent Implantes Dentales
rosterdent_oficial

Beruti 2522. 1ºA. C.A.B.A. Tel. 011-4823-1202. www.rosterdent.com
info@rosterdent.com - ventas@rosterdent.com