

# red-dental.com

## El mundo de la Odontología



OCTUBRE 2024 - Año XXIV - N° 265 - 10.000 Ejemplares - Distribución gratuita - ISSN 1667-9873 - www.red-dental.com



### XXXVII Congreso SAP



Del 13 al 14 de noviembre del 2024 se llevará a cabo el XXXVII Congreso Internacional de la Sociedad Argentina de Periodoncia, bajo el lema "Rumbo a la Vanguardia". Este importante evento tendrá lugar en la Ciudad Autónoma de Buenos Aires.

Pág. 2



### AIOI Tucumán 2024



La Academia Internacional de Odontología Integral realizará el "Encuentro Interdisciplinario Dental Meeting & Expo - AIOI Tucumán 2024" los 22 y 23 de Noviembre en el Hotel Garden Park, de la ciudad de San Miguel de Tucumán.

Pág. 3



### SACBMF: XXVIII Reunión

Del 6 al 9 de noviembre de 2024 tendrá lugar la XXVIII Reunión de la Sociedad Argentina de Cirugía Bucomaxilofacial y las VIII Jornadas de Internacionales de Implantología Oral y Maxilofacial.

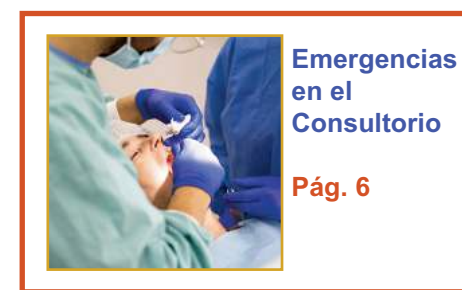

Pág. 5



### Atraer Pacientes

En un mundo cada vez más digital, donde las búsquedas en internet son el primer paso para cualquier decisión, contar con una sólida presencia online ya no es opcional.

Pág. 4





**Conocé un producto para odontólogos, pensado y probado por odontólogos.**

- Implantes Monoblock Compresivos
- Elementos Protéticos

Próximamente implante esférico

En Apexam desarrollamos un sistema de implantes simple, que cubra la mayor cantidad de tratamientos para nuestros pacientes.

### ¡Contactáanos!

[www.apexam.com.ar](http://www.apexam.com.ar) | [11 2785 3880](tel:1127853880)

Anmat PM 1937-1

13, 14 y 15 de Noviembre del 2024

# XXXVII Congreso Internacional de la SAP

Del 13 al 14 de noviembre del 2024 se llevará a cabo el **XXXVII Congreso Internacional de Periodoncia**, bajo el lema *"Rumbo a la Vanguardia"*. Este importante evento tendrá lugar en la Ciudad Autónoma de Buenos Aires en el hotel NH Collection-Centro Histórico.

La Presidenta del congreso es la **Dra. Jennifer Alberichi**, que destaca la importancia del evento: "Durante este congreso, nos aguarda un período enriquecedor de aprendizaje, intercambio de conocimientos y estrechamiento de lazos profesionales. Será una oportunidad única para sumergirnos en las últimas investigaciones, descubrir avances tecnológicos y compartir las mejores prácticas en el ámbito de la Periodoncia de la mano de destacados disertantes nacionales e internacionales".

El **XXXVII Congreso Internacional de la SAP**, cuenta con un importante programa científico a desarrollarse durante las jornadas:

**Dra. Ilham Mounssif** (Italia)  
*Complications and treatment errors in root coverage procedures. Complicaciones y errores de tratamiento en los procedimientos de cobertura radicular.*

**Dr. Claudio Mazzotti** (Italia)  
*Soft tissue management around implants in the esthetic zone. Treatment of peri-implant dehiscences and deficiencies.*

**Dr. Mauro Santamaria** (EE.UU.)  
*Translating science into clinical success: How to treat gingival recessions associated with non- carious cervical lesions.*



*De la ciencia al éxito clínico: Tratamiento de recesiones gingivales asociadas a lesiones cervicales no cariosas.*

**Dr. Luigi Nibali** (Reino Unido)  
*Minimally-invasive surgical and non-surgical treatment of periodontal intrabony defects: A novel protocol. Periodontal furcation involvement: No longer a reason for tooth loss.*

### 3er Simposio SAP-SEPA

**Dra. Paula Matesanz** (España)  
*Uso de antibióticos sistémicos en periodoncia.*

**Dra. Silvina Filippo** (Argentina)  
*Periodontitis: una enfermedad donde los enemigos se vuelven aliados y los aliados enemigos.*

**Dra. Florencia Bozza** (Argentina)  
*Microbiota oral. Eje Oral-Digestivo.*

**Dr. Miguel Carasol** (España)  
*Proyecto Promosalud de SEPA.*

**Dra. Eva Muñoz** (España)  
*Periodoncia Médica, Conceptos actuales y aplicaciones clínicas.*

### Diálogo con Expertos

### Actividad interactiva

**Dra. María Fernández y Dra. Evelyn Adams**  
*Tratamiento de recesiones gingivales en el 5to sextante.*

**Dr. Emilio Azar y Dr. Axel Endruhn**  
*Implantes en sector anterior.*

**Dr. Jorge Galante, Dr. Fernando Villar y Dr. Jorge Aguilar**  
*Regeneración ósea en sector posterior.*

### Cirugía en vivo

**Dra. Carina Pacenza**

### Periodoncia Sin Fronteras

**Dra. María García** (Uruguay)  
*Tratamiento de Periodontitis con láser como coadyuvante.*

**Dr. Sebastián Bravo** (Chile)  
*Manejo protésico quirúrgico en sector estético.*

**Dr. Fabio Vidal** (Brasil)  
*Periodontitis y su impacto en las enfermedades cardiovasculares y diabetes.*

**Dra. Agustina Mannori** (Argentina)  
*Cirugía Plástica Periodontal asociada a la cirugía endodóntica.*

**Dr. Germán Bork** (Argentina)  
*Consideraciones biológicas en el diseño del perfil de emergencia de la restauración en implantes.*

**Dr. Pablo Villegas** (Argentina)  
*Regeneración de papilas.*

sigue en la página 4

TE AYUDAMOS A CONSTRUIR UNA  
MARCA PERSONAL SÓLIDA

**PACK  
AHORRO**

INCLUYE:

- DOMINIO WEB (.COM.AR)
- CORREO PROFESIONAL (PLAN 5 CUENTAS)
- DISEÑO DE LOGO
- DESARROLLO DE MARCA

WWW.BLUE-NET.COM.AR



www.blue-net.com.ar  
info@blue-net.com.ar  
whatsapp 5411 53085047

diseñamos sitios **WEB**  
para dentistas y clínicas dentales



22 y 23 de Noviembre de 2024

# AIOI Tucumán 2024

La Academia Internacional de Odontología Integral realizará el "Encuentro Interdisciplinario Dental Meeting & Expo - AIOI Tucumán 2024" los 22 y 23 de Noviembre en el Hotel Garden Park, de la ciudad de San Miguel de Tucumán.

Sus organizadores han desarrollado un amplio programa científico con importantes profesionales extranjeros quienes junto a dictantes argentinos compartirán sus conocimientos en odontología. Esto brindará una interesante oportunidad para actualizarte con las últimas tendencias y avances del sector. La Presidenta del Congreso es la **Dra. Paula Reales**.

Los disertantes de este encuentro son:

## Internacionales:

**Dr. Hernán López Rubín** (España)  
**Dr. Juan Pascual** (España)  
**Dr. Marcos Reátegui** (Perú)  
**Dr. Hugo Esquiaga** (España)  
**Dr. Julio Lalama** (Ecuador)

## Argentina:

**Dr. Blas Turanza** (Buenos Aires)  
**Dr. Gustavo Gon** (Córdoba)  
**Dra. Claudia Elena** (Rosario)  
**Dra. Verónica Escalante** (Corrientes)  
**Dra. María Montan** (Rosario)  
**Dr. Sergio Hiskin** (Rosario)  
**Dra. Adriana Chaud** (Santiago)  
**Dr. Alejandro Welchen** (Buenos Aires)  
**Dra. Paula Reales** (Tucumán)



**Dra. Silvana Alzogaray** (Misiones)  
**Dr. Patricio Duhart** (Tucumán)  
**Dr. Rafael Paez** (Tucumán)  
**Dra. Mónica Omodeo** (Tucumán)  
**Dra. Celeste Kummer** (Tucumán)  
**Dr. David Saldías** (Salta)  
**Dra. Gabriela López** (Tucumán)  
**Dra. Karina Bono Balcas** (Tucumán)  
**Dra. Fátima García** (Tucumán)  
**Dr. Pablo Campisi** (Tucumán)  
**Dra. Silvana Burgos** (Tucumán)  
**Dra. Mónica Chávez** (Salta)  
**Dra. Susana Carrizo** (Tucumán)  
**Dra. Mónica Rospide** (Tucumán)

**Dra. Melania y Rivas** (Buenos Aires)  
**Dr. Osvaldo Costas** (Buenos Aires)

También contará con un Segmento Marketing y Negocios:

*"El Dentista Emprendedor: Sistema básico para Administrar el consultorio"*  
**Dr. Wilmer Yabar** (EE.UU.)

*"La Sonrisa es Viral: Estrategias Creativas para Redes Sociales"*  
**Lic. Lucia Moyano** (Tucumán)

*"Claves del Éxito para ser un Odontólogo Empoderado, mediante el coaching ontológico"*

**Psic. Greco Claudio** (Tucumán)

*"Inteligencia Artificial y su aplicación en Odontología"*

**Martín Merlini / Entrenador de Emprendedores** (Tucumán)

Para más información:

**Encuentro Interdisciplinario Dental Meeting and Expo AIOI Tucumán 2024**

Tel.: +54 9 381-5533128/ 381-5811202

**MS**  
Laboratorio Dental Integral

**ME LABORATORIO DENTAL INTEGRAL**

**NUESTROS SERVICIOS:**

- Removibles
- Flexibles
- Cromo cobalto
- Cromoflex
- Placas de Bruxismo
- Coronas Provisorias
- Impresiones y Prótesis en 3D

Más de 20 años de experiencia!  
 Estamos en Zona Oeste  
 11 6572 9989

## TISSUM®

Biomateriales

Los biomateriales que ya conocés estrenan nueva imagen



www.inbiomedsa.com | ventas@inbiomedsa.com.ar | (+54 9) 351 6130050

tissum.biomateriales | tissumbiomateriales

**InBiomed**  
Ingeniería Biomédica

**DISPOSITIVOS MÉDICOS**  
N° 1 5800-26

Marketing

# Estrategia de Contenidos para Atraer Pacientes

En un mundo cada vez más digital, donde las búsquedas en internet son el primer paso para cualquier decisión, contar con una sólida presencia online ya no es opcional. Los pacientes potenciales están buscando información, comparando servicios y tomando decisiones sobre su salud dental antes de pisar un consultorio. Es aquí donde entra en juego la estrategia de contenidos, una herramienta fundamental para atraer, educar y fidelizar a los pacientes. Tradicionalmente, los consultorios dentales han dependido del "boca a boca" para atraer nuevos pacientes. Si bien las recomendaciones siguen siendo cruciales, hoy en día el contenido digital es la nueva forma en que las personas encuentran servicios dentales. A través de un blog bien gestionado, videos educativos, publicaciones en redes sociales y



visible el consultorio para aquellos que están buscando soluciones en Google. Un sitio web bien posicionado aumenta la probabilidad de que nuevos pacientes lo encuentren. Al crear contenido que explique procedimientos dentales de manera clara y sencilla, se pueden aliviar los temores que a menudo tienen los pacientes por miedo o desconocimiento. Cuando los pacientes entienden lo que les espera, están más dispuestos a seguir con el tratamiento y confiar en la experiencia del profesional.

Otro beneficio del marketing de contenidos es que no solo ayuda a atraer pacientes nuevos, sino también a retener a los actuales. Mantener una relación constante con ellos a través de newsletters, consejos sobre el cuidado dental, promociones y recordatorios genera una diferenciación frente a la competencia. Diferenciarse es mostrar un enfoque personal, un estilo que genere empatía y valores que inclinen al público a elegir los servicios profesionales por sobre otros.

El éxito de una estrategia de contenidos reside en la constancia. Publicar artículos con frecuencia ayudará a mantener la atención de la audiencia. Mantener las redes sociales activas es la clave de la estrategia de contenidos. Es una inversión inteligente para cualquier consultorio dental que quiera crecer y destacarse en un mercado competitivo.

No solo permite atraer nuevos pacientes, sino que también fortalece la relación con los actuales y posiciona al profesional como un experto. En un mundo donde la primera impresión a menudo se forma en internet, tener una presencia digital activa y bien planificada es clave para el éxito a largo plazo de la práctica odontológica.

otros tipos de contenido, es posible posicionar un consultorio y ganar la confianza de futuros pacientes. Una estrategia de contenidos es un plan sistemático para crear, distribuir y gestionar contenido valioso para la audiencia. El objetivo principal es atraer al público ideal, educarlo sobre temas que le interesan y, finalmente, llevarlo a tomar una acción, como agendar una cita. En el caso de un consultorio dental, los tipos de contenido más eficaces pueden incluir artículos de blog que ofrezcan consejos sobre el cuidado dental, resuelvan dudas comunes o hablen sobre los diferentes tratamientos que se ofrecen. También, los videos educativos son perfectos

para mostrar procedimientos, explicar cómo funcionan ciertos tratamientos y compartir testimonios de pacientes. Además, las publicaciones en redes sociales permiten compartir actualizaciones, promociones especiales, fotos de antes y después de tratamientos, y mantenerse en contacto con los seguidores.

Los beneficios de tener una estrategia de contenidos incluyen el posicionamiento del profesional como un experto. Ofrecer contenido de calidad genera confianza, lo que es esencial en cualquier decisión relacionada con la salud. Además, mejora la visibilidad en los motores de búsqueda (SEO), lo que hará

Viene de la pagina 2

## Los Profesores Responden Preguntas a la Carta Periimplantitis

- Dra. Miriam Bermolen
- Prof. Hugo Romanelli
- Prof. Fabio Herrero
- Prof. Facundo Caride
- Prof. Matilde Usin
- Prof. Martin De Pedro
- Prof. Marisa Brusca

## Workshops Internacionales (Idioma inglés)

**Dr. Mauro Santamaria (EE.UU.)**  
Step by step protocol for the treatment of gingival recessions associated with non-carious cervical lesions. From the restoration to the surgery.

**Dra. Ilham Mounssif, Dr. Claudio Mazzotti y Dra. Valentina Bentivogli (Italia)**  
Unlocking the coronally advanced flap: detailed insights and essential tips.

## Workshop Naciones

**Dr. Pablo Rodríguez**  
Iniciación a la Microscopía: Herramientas para el Éxito en Periodoncia.

**Dr. Nicolás Marsano**  
Estabilidad periimplantaria desde una visión protética. Optimización en la selección de componentes y confección de perfiles de emergencia.

Para más información:  
**Sociedad Argentina de Periodoncia**  
Email: sap@aoa.org.ar  
Whatsapp: (+54911) 2390-2825

Del 6 al 9 de noviembre de 2024

# XXVIII Reunión de la SACBMF

Del 6 al 9 de noviembre de 2024 tendrá lugar la XXVIII Reunión de la Sociedad Argentina de Cirugía Bucomaxilofacial y las VIII Jornadas de Internacionales de Implantología Oral y Maxilofacial. El evento se realizará en el Hotel Marriott Panamericano, de la Ciudad Autónoma de Buenos Aires. La organización está a cargo de la Sociedad Argentina de Cirugía Bucomaxilofacial seccional de la Asociación Odontológica Argentina.

El Presidente de la XXVIII Reunión de la Sociedad Argentina de Cirugía Bucomaxilofacial y las VIII Jornadas de Internacionales de Implantología Oral y Maxilofacial, Dr. Gonzalo Alfredo Herrera, comenta que: "Este congreso es una oportunidad invaluable para intercambiar conocimientos, explorar avances científicos y fortalecer nues-



tra comunidad profesional. La cirugía bucomaxilofacial es una disciplina en constante evolución, y este evento nos brinda la posibilidad de aprender de los mejores, compartir experiencias y fomentar la colaboración entre colegas creando redes de trabajo y camaradería". También expresa que: "Además, la oportunidad de establecer nuevas conexiones y fortalecer las existentes no solo contribuirá al crecimiento individual, sino también al progreso y crecimiento colectivo de nuestra disciplina".

Cabe destacar que el encuentro contará con profesores renombrados, tanto de Argentina como del exterior, como lo son:

Alfonso Venturelli (Argentina)  
Evan Busby (Estados Unidos)  
Federico Barreiro (Paraguay)  
Fernando Almeida-Parra (España)  
Flavio Martins da Silva (Brasil)  
Florencio Monje (España)  
Gerson Hayashi (Brasil)  
Giovanni Badiali (Italia)  
Guilherme Omizzolo (Brasil)  
Javier Gutiérrez Santamaría (España)  
Jeffrey Marschall (Estados Unidos)  
Jonathas Claus (Brasil)  
Jorge Mario Galante (Argentina)  
Jose Ignacio Salmerón Escobar (España)  
Joseph Helman (Estados Unidos)  
Justine Moe (Estados Unidos)

Laura Pacheco (México)  
Luciano Del Santo (Brasil)  
Luis Manuel Bustos Aguilera (México)  
Luis Quevedo (Chile)  
Marcos Pitta (Brasil)  
María Clara Jaramillo (Colombia)  
Massimo Maranzano (Italia)  
Michael Quisilema (Ecuador)  
Nelson León (Venezuela)  
Nicolás A. Rubio (Argentina)  
Ramón Torrealba (Chile)  
Roberto Requena (Chile)

El próximo congreso SACBMF 2024 iniciará con un **Curso Precongreso** sobre *Cirugía Ortognática Mínimamente Invasiva (MIOS)*, que se desarrollará el día 6/11 con el **Dr. Jonathas Claus** (Venezuela) y el **Dr. Nelson León** (Brasil).

El evento tendrá también la presentación de trabajos y una exposición comercial.

Para más información:

**SACBMF**  
E-mail: sacbmf2024@uniline.com.ar  
Wapp: +54 911 2561 5577

**Ariel Gonzalez**  
Laboratorio Dental  
11 5605-0178  
jardent@fibertel.com.ar  
Desde 1982 brindando soluciones  
**Más 30 años avalan nuestro servicio**  
Responsabilidad en la entrega

Prótesis sobre implantes, híbridas, férulas y coronas roscadas, colados uclas, barras con bola y todo tipo de estructuras que brinden una solución

Coronas y Carillas de Porcelana libre de metal E-Max  
Incrustaciones SR Chromasit  
Zirconio Pernos ceramizados Ortodoncia  
Prótesis Fija Prótesis Deflex, cromo flex Prótesis Removible

Pida nuestra lista de precio por mail o se la enviamos por correo  
Envíos a todo el País  
Recuerde...  
De un problema a una solución hay un paso... llámenos  
Venta de implantes e insumos para los mismo consultar precio OII 1556050178

## 12 ° Encuentro Interinstitucional de Ortodoncia y Ortopedia Maxilar en Modalidad Virtual

Organiza: **Sociedad Argentina de Ortodoncia**

**MODALIDAD VIRTUAL**

**12° Encuentro Interinstitucional de Ortodoncia y Ortopedia Maxilar**  
SÁBADO 02 de NOVIEMBRE 2024  
Horario: 9.00 a 12.40 horas

DRA. MÓNICA BRANGERI  
DR. RAMIRO MORENO  
DRA. CECILIA IRUSTA  
DRA. MARCELA RAO  
DRA. ANDREA BONO

La Sociedad Argentina de Ortodoncia organiza el 12 ° Encuentro Interinstitucional de Ortodoncia y Ortopedia Maxilar el día sábado 2 de noviembre 2024. En el horario de 9.00 a 12.40 h y bajo la modalidad virtual expondrán sobre temas del área disertantes de las distintas instituciones.

Horario: 9:00 a 09:40 h  
Dictante: **Dra. Mónica Brangeri**  
Institución: AAOFM

Tema: "Síndrome de Hiperlaxitud articular" Evaluación y estrategias terapéuticas en Ortopedia Funcional

Horario: 9:45 a 10:25 h  
Dictante: **Dr. Ramiro Moreno**  
Institución: AOA  
Tema: "No todo lo que brilla es alinea dor. A todos nos pasa"

Horario: 10:30 a 11:10 h  
Dictante: **Dra. Cecilia Irusta**

Institución: **AAO**  
Tema: "Deckbiss"

Horario: 11:15 a 11:55 h  
Dictante: **Dra. Marcela Rao**  
Institución: **CAO**  
Tema: "Simoes Network" Aparatología Funcional

Horario: 12:00 a 12:40 h  
Dictante: **Dra. Andrea Bono**  
Institución: **SAO**  
Tema: "¿Por qué evaluar a la ATM du-

rante el diagnóstico puede modificar un plan de tratamiento?"

La actividad es sin cargo para los asociados de las instituciones participantes.

Para más información:  
**Sociedad Argentina de Ortodoncia**  
Montevideo 971,  
Ciudad Autónoma de Buenos Aires  
Teléfono: 011 4811-3220  
E-mail: secretaria@ortodoncia.org.ar

## 3 de Octubre - Día de la Odontología Latinoamericana

El Día de la Odontología Latinoamericana se celebra el 3 de octubre en varios países de la región, entre ellos Argentina, Bolivia, Colombia, Cuba, Ecuador, Paraguay, República Dominicana, Uruguay y Venezuela.

La fecha se eligió en 1925, durante el segundo Congreso Odontológico de la Federación Odontológica Latinoamericana (FOA), en Buenos Aires. El Dr. Raúl Loustalán, representante de Argentina, propuso establecer el 3 de octubre como el día de celebración, en conmemoración de la conformación de la FOA en 1917.



# Claves para Manejar Emergencias Médicas en el Consultorio Odontológico

El apoyo vital básico en un consultorio odontológico es una habilidad esencial para cualquier profesional del área. Deben estar preparados para manejar emergencias médicas que puedan surgir durante el tratamiento de sus pacientes que, según el nivel de riesgo que representan, pueden ser:

- **Urgencias:** Cuando el riesgo es mediano, no requiere intervención inmediata, pero sí un monitoreo y atención apropiada.
- **Emergencias:** El riesgo es inmediato, lo que implica que el paciente se encuentra en una situación que amenaza su vida y requiere intervención urgente.

## Desvanecimiento:

Las razones más comunes por las que un paciente puede desvanecerse en el consultorio odontológico incluyen:

- Hipoxia: Falta de oxígeno a los tejidos.
- Anoxia: Ausencia total de oxígeno en los tejidos.
- Hipoglucemia: Niveles bajos de glucosa en la sangre, afectando el suministro de energía al cerebro.

Para reconocer rápidamente los signos de inconsciencia los criterios incluyen:

- Estímulos sensoriales: Agitar al paciente rotando los hombros y hablarle en voz alta para verificar si responde.
- Reflejos de protección: Pellizcar el lóbulo de la oreja o las cejas puede ayudar a evaluar si el paciente responde al dolor.
- Permeabilidad de las vías aéreas: En caso de pérdida de conciencia, levantar el mentón del paciente para garantizar que las vías respiratorias permanezcan abiertas.

## Lipotimia o desmayo:



Una de las emergencias más comunes en el consultorio dental es la lipotimia. Esto ocurre cuando hay una falta de oxígeno y azúcar en el cerebro (hipoxia cerebral e hipoglucemia). Los signos de una prelipotimia incluyen:

- Mareos.
- Sudoración fría.
- Náuseas.
- Palidez de la piel y mucosas.

En estas situaciones, es vital actuar rápidamente para evitar que el paciente pierda completamente la conciencia. El tratamiento recomendado para la lipotimia incluye:

1. Suspender inmediatamente cualquier procedimiento que se esté realizando.
2. Colocar al paciente en posición "Trendelenburg", es decir, con la cabeza más baja que el cuerpo, para favorecer el flujo de sangre hacia el cerebro.
3. Si el paciente no ha tomado sulfato de atropina previamente, administrar este medicamento para estabilizarlo, con pre-

caución de no administrarlo a pacientes hipertensos.

## Hiperventilación:

Es un fenómeno respiratorio que incluye un aumento de la frecuencia respiratoria, alta cefalea, alcalosis respiratoria por su respiración rápida y superficial que provoca una disminución de presión parcial arterial de Dióxido de Carbono.

Semiología: Sensación de náuseas y mareos, desvanecimiento, parestesia en los dedos, dolor torácico, respiración superficial e intermitente, boca seca, palpitaciones taquicardia, contracturas, espasmos musculares, temblores y convulsiones.

## Tratamiento:

- Suspender de inmediato toda maniobra operatoria evitando mostrar ansiedad, tratar de tranquilizar al paciente.
- Colocar las manos del paciente sobre su cara, lo cual ayuda a que las manos con isquemia y parestesia recuperen

temperatura y se revierta el cuadro de pérdida de CO<sub>2</sub>. En caso de pacientes asmáticos, que manifiestan un broncoespasmo, para tratarlos: deben estar sentados a 90° y se les administra broncodilatador y oxígeno.

El manejo de emergencias en el consultorio odontológico requiere seguir ciertos pasos clave:

- **Historia clínica:** Conocer los antecedentes médicos del paciente es esencial para prever posibles complicaciones.
- **Reconocimiento de signos y síntomas:** Es crucial que el personal esté capacitado para identificar rápidamente los síntomas de diversas emergencias médicas.
- **Revisión del botiquín:** Mantener los medicamentos y suministros al día, verificando las fechas de caducidad.
- **Asistencia médica:** En caso de emergencia, es vital contactar a un servicio de emergencia lo antes posible.
- **Capacitación en RCP:** Todos los profesionales, técnicos y administrativos del consultorio deben estar entrenados en reanimación cardiopulmonar (RCP).
- **Cuidado posterior a la emergencia:** Luego de una emergencia o urgencia, nunca dejar ir solo un paciente, siempre acompañado.

Prevenir emergencias médicas es posible con las siguientes medidas:

- Mantener una temperatura ambiente adecuada en el consultorio, entre 23°C y 24°C. aproximadamente.
- Asegurarse de que el paciente se sienta seguro y tranquilo antes del tratamiento.
- Para pacientes ansiosos o muy nerviosos, administrar previamente un sedante suave.

Conocer y aplicar estas pautas básicas puede marcar la diferencia entre un tratamiento exitoso y una situación de riesgo. La preparación, la formación y el trabajo en equipo dentro del consultorio son esenciales para garantizar la seguridad del paciente en todo momento.

Organiza: **Sociedad Argentina de Ortodoncia**

**MODALIDAD VIRTUAL**

**12º Encuentro Interinstitucional de Ortodoncia y Ortopedia Maxilar**  
SÁBADO 02 de NOVIEMBRE 2024  
Horario: 9.00 a 12.40 horas

Logos de patrocinadores:

DRA. MÓNICA BRANGERI	DR. RAMIRO MORENO	DRA. CECILIA IRUSTA	DRA. MARCELA RAO	DRA. ANDREA BONO
09:00 - 09:40 Dra. Mónica Brangeri	"Síndrome de Hipertaxitud articular" Evaluación y estrategias terapéuticas en Ortopedia Funcional			
09:45 - 10:25 Dr. Ramiro Moreno	"No todo lo que brilla es alineador. A todos nos pasa"			
10:30 - 11:10 Dra. Cecilia Irusta	"Deckbiss"			
11:15 - 11:55 Dra. Marcela Rao	"Simoes Network" Aparatología Funcional			
12:00 - 12:40 Dra. Andrea Bono	"¿Por qué evaluar a la ATM durante el diagnóstico puede modificar un plan de tratamiento?"			

**INSCRIPCIONES ABIERTAS** ✉ secretaria@ortodoncia.org.ar **ACTIVIDAD SIN CARGO PARA SOCIOS**

**Sociedad Argentina de Ortodoncia**

**CURSO de PLANIFICACIÓN**  
2D y 3D en TRATAMIENTOS ORTODÓNCICO-QUIRÚRGICOS  
Para Ortodoncistas y Cirujanos Maxilofaciales **2024**

**29 - 30 - 31 OCTUBRE • 28 - 29 - 30 NOVIEMBRE**

**Horario:**  
9 a 16 hs  
9 a 13 hs.  
Sesiones de 2 días y medio cada una

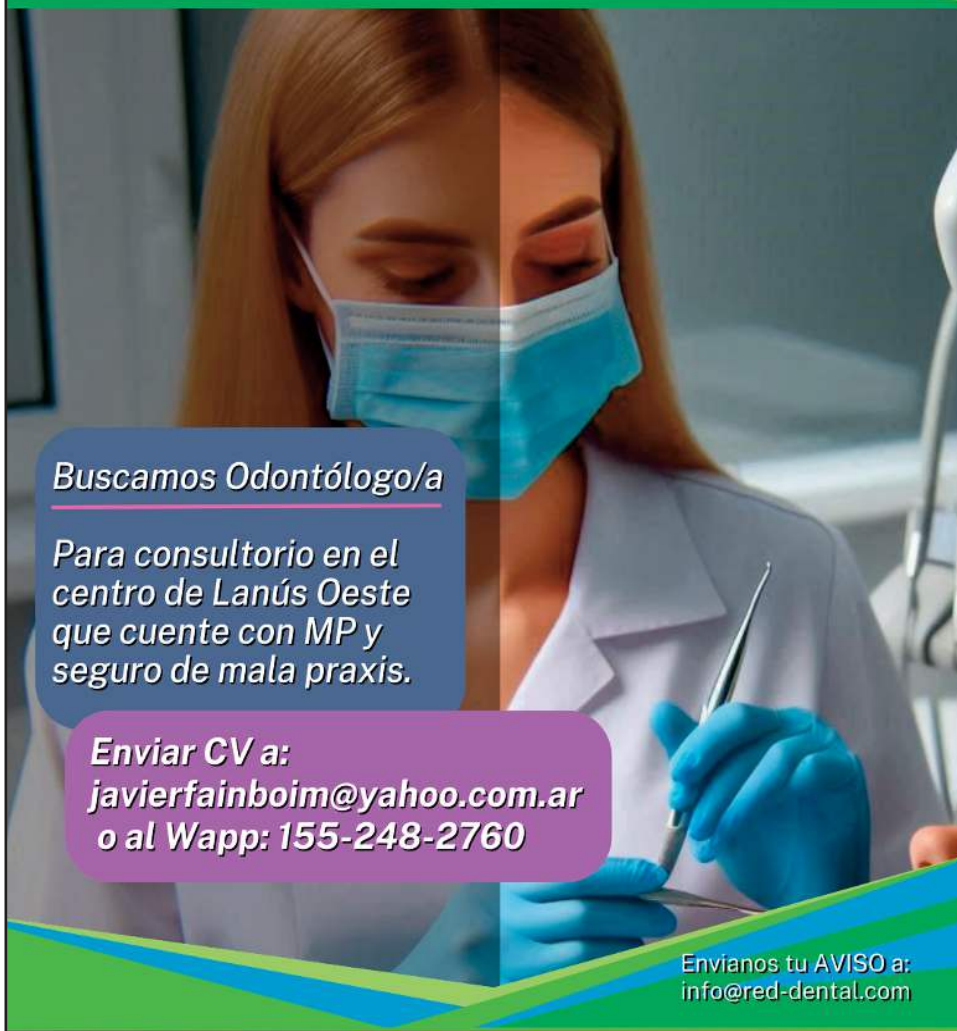
DRA. ELISA TUBER DR. ALEJO ESTRADA

**INFORMACIÓN** +54 11 6003-3515 [escueladeposgrado@ortodoncia.org.ar](mailto:escueladeposgrado@ortodoncia.org.ar)  
[www.ortodoncia.org.ar](http://www.ortodoncia.org.ar)

AGRUPADOS

**PEDIDOS**

Odontólogos, Asistentes y Técnicos Dentales



Buscamos Odontólogo/a

Para consultorio en el centro de Lanús Oeste que cuente con MP y seguro de mala praxis.

Enviar CV a:  
javierfainboim@yahoo.com.ar  
o al Wapp: 155-248-2760

Envíanos tu AVISO a:  
info@red-dental.com

**PEDIDOS**

Odontólogos, Asistentes y Técnicos Dentales



**Necesitamos:**  
Odontólogos/as con o sin experiencia para tomar estudios dentales (damos la capacitación). Para las sedes de: Barrio Norte, Belgrano, Caballito y Olivos.

Enviar CV a: lorenab@tcmaxonline.com  
o wapp al: 11 5875-4695

Envíanos tu AVISO  
info@red-dental.com

Visita nuestra página e informate

[www.red-dental.com](http://www.red-dental.com)

**red-dental.com**  
El mundo de la Odontología



Red Dental, desde hace más de 24 años informando sobre el Mundo de la Odontología! Contáctenos: info@red-dental.com

**AIOI**

Encuentro Interdisciplinario

Dental Metting and Expo

**Tucumán 2024**

22 y 23 de Noviembre

54 9 3815 53-3128/3815 81-1202

Hotel Graden Park



Save the Date

**CURSO**

**CURSO DE IMPLANTOLOGÍA MONOFÁSICA COMPRESIVA Y CORTICOBASAL**

DOCENTES: DR. ARIEL FABIO ANGILLETTA  
DR. CHRISTIAN RENE MARCONI

16 DE OCTUBRE  
TEÓRICO POR ZOOM  
18 A 21HS

17 DE OCTUBRE  
CLÍNICA  
8.30 A 13.30HS

MODALIDAD SEMIPRESENCIAL  
TEORÍA ONLINE.

WORKSHOP Y DEMOSTRACIÓN  
QUIRÚRGICA- PROTÉSICA PRESENCIAL

REQUISITO: TENER NOCIONES DE IMPLANTOLOGÍA GENERAL



**INSCRIPCIÓN:**  
**INFO@CAO.ORG.AR**

"If you can do it simply,  
why complicate?"  
(Georgi Pataraya)



CÍRCULO ARGENTINO  
DE ODONTOLÓGIA  
[WWW.CAO.ORG.AR](http://WWW.CAO.ORG.AR)



Los palillos de dientes son uno de los instrumentos más antiguos y ampliamente utilizados en la historia de la higiene bucal. Aunque hoy los vemos como objetos comunes, su origen y evolución están llenos

de curiosidades, desde los neandertales hasta las monjas portuguesas que los perfeccionaron y comercializaron.

Los primeros indicios del uso de palillos de dientes datan de tiempos prehistóricos. Los antropólogos han encontrado rastros de estos objetos en las bocas de hombres neandertales, quienes usaban tallos de hierbas y pequeños huesos para remover restos de comida atrapados entre sus dientes. A medida que las sociedades evolucionaron, el uso de estos elementos también se refinó, y los palillos se convirtieron en un signo de estatus y elegancia. Durante la antigüedad, los más acaudalados podían permitirse palillos tallados en materiales nobles como el marfil o la plata, con elaborados diseños que incluso incluían formas extravagantes, como sirenas o flamencos.



## Los Palillos de Mondego

Uno de los episodios más fascinantes en la historia de los palillos de dientes está vinculado a la figura de Agátocles, el rey de Siracusa, quien, según la leyenda, fue asesinado cuando un enemigo empapó su palillo de dientes en veneno. Este evento subraya la importancia de este pequeño utensilio incluso en las cortes de la antigüedad, donde su uso y posesión indicaban poder y sofisticación.

Sin embargo, el origen moderno de los palillos de dientes tal como los conoce-

mos hoy proviene de un lugar inesperado: los conventos de Portugal. En la región del río Mondego, las monjas fabricaban palillos de dientes hechos de palos de naranjo, los cuales vendían junto a los famosos dulces conventuales. Estos palillos pronto ganaron popularidad y fueron exportados a Brasil, en ese momento una colonia portuguesa. Allí, las prácticas de higiene bucal con palillos de dientes atrajeron la atención de Charles Forster, un empresario estadounidense, quien quedó fascinado por la

destreza de los indígenas brasileños al usar palos de sauce para limpiar sus dientes.

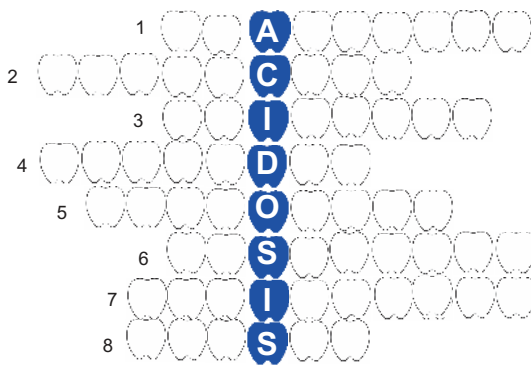
Forster vio una oportunidad de negocio y decidió llevar la idea de los palillos a los Estados Unidos. En 1887, abrió la primera planta de producción masiva de palillos de dientes en su país, utilizando abedul blanco como materia prima. Para industrializar el proceso, adaptó una máquina originalmente destinada a clavar zapatos, lo que le permitió fabricar grandes cantidades de palillos de manera eficiente.

A lo largo de la historia, los palillos de dientes han demostrado ser mucho más que un simple utensilio de higiene bucal. Desde los neandertales hasta las monjas portuguesas, este pequeño objeto ha evolucionado, cruzando fronteras y culturas, convirtiéndose en una herramienta esencial para la salud bucal en todo el mundo. Lo que empezó como una práctica rudimentaria y, en algunos casos, un símbolo de lujo, sigue siendo un recurso simple pero efectivo en el cuidado de nuestros dientes. Hoy, los palillos de dientes continúan siendo un recordatorio de cómo la búsqueda de una mejor higiene bucal ha influido en distintas épocas y sociedades.

## Mueligrama

### Definiciones

- 1) Anomalia consistente en el aumento del diámetro transversal de los maxilares.
- 2) Retracción de la lengua.
- 3) Abrasión intrabucal.
- 4) En ortodoncia, es ensanchar el arco dentario en sentido transversal.
- 5) Dispositivo o vendaje que se calza en la barbilla y se sujeta en la parte posterior de la cabeza.
- 6) Perteneciente a una moderada protrusión del maxilar o caracterizado por ella.
- 7) Que arranca, desarraiga o erradica algo.
- 8) Porción no celular de la sangre.



### Respuestas

- 1) Diastolia
- 2) Glosocoma
- 3) Gnding
- 4) Expandir
- 5) Mentonera
- 6) Mesognato
- 7) Extripador
- 8) Plasma



**ROSTER DENT**  
Sistemas de Implantes Dentales

**Implantes Dentales  
Herramental Quirúrgico  
Biomateriales**

**CORTI-OSS**  
de Laboratorios Romi S.A.

**Laboratorios Romi S.A.**  
INDUSTRIA ARGENTINA