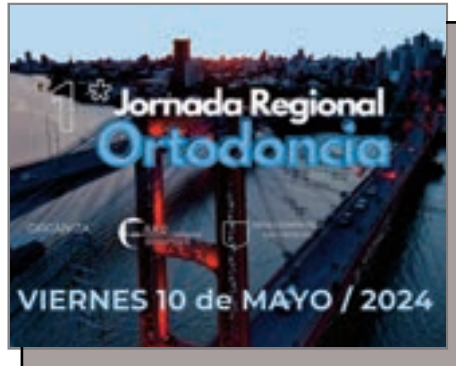




1° Jornada de Ortodoncia



Organizada por la Agrupación Regional de Ortodoncia Santa Fe y el Círculo Odontológico Santafesino se llevará a cabo la "1° Jornada Regional de Ortodoncia".

Pág. 2



Avance: Congreso ALOP



La Asociación Latinoamericana de Odontopediatria, organiza del 28 al 30 de agosto de 2024, el "XXII Congreso Latinoamericano de Odontopediatria".


Pág. 3



Noma declarada ETD

Recientemente la Organización Mundial de la Salud (OMS) anunció la inclusión del Noma (cancrum oris o estomatitis gangrenosa) en su lista oficial de enfermedades tropicales desatendidas (ETD).

Pág. 4



Implantología Monofásica

En esta nota el Dr. Ariel Angilletta, especialista en implantología oral, describe las mejoras y ventajas que presenta la implantología monofásica moderna.

Pág. 6





Conocé un producto para odontólogos, pensado y probado por odontólogos.

- Implantes Monoblock Compresivos
- Elementos Protéticos **Próximamente implante esférico**

iContactáanos!

www.apexam.com.ar | 11 2785 3880

Anmat PM 1937-1

En Apexam desarrollamos un sistema de implantes simple, que cubra la mayor cantidad de tratamientos para nuestros pacientes.

10 de Mayo en Santa Fe

1º Jornada Regional de Ortodoncia

Organizada por la **Agrupación Regional de Ortodoncia Santa Fe** y el **Círculo Odontológico Santafesino** se llevará a cabo la "1º Jornada Regional de Ortodoncia". La fecha fijada es el viernes 10 de mayo y la sede será el Auditorio del Consejo Profesional de Ciencias Económicas de Santa Fe.

El objetivo del encuentro, según los organizadores es presentar temas actuales disparadores de Ortodoncia, con un formato diferenciado, en un sólo día, con seis dictantes y un moderador.

El programa está dividido en tres bloques:

Bloque 1: Anclaje Extra Alveolar

Tema: "Clase II y Anclaje esqueletal: Una pareja ideal"
 Dictante: **Prof. Esp. Fernanda Chinchurreta**

Tema: "Diseño y Planificación 3D en Marpe"
 Dictante: **Dr. Juan Cruz Gallego Heguilen**

Bloque 2: Actualización Técnica MBT

Tema: "Abordaje de la Clase III con Sistema MBT"
 Dictante: **Dr. Sergio Mignola**

Tema: "Consideraciones Clínicas de Ortodoncia en rehabilitación oral integral. Sistema MBT. Casos Clínicos"
 Dictante: **Dr. Jorge Larauco**

Bloque 3: Alineadores & Ortodoncia



Tema: "Update de la Ortodoncia plástica. Diagnóstico interdisciplinario anclado a las nuevas tecnologías. ¿Cómo lograr un tratamiento predecible y optimizado con una mirada actual de la Ortodoncia plástica, a partir de conceptos de biomecánica aplicables a la clínica diaria?"
 Dictante: **Prof. Dra. Adriana Piacenza**

Tema: "¿Qué incorporar de la ATM antes de un tratamiento de Ortodoncia

o Alineadores? ¿Qué movimientos agravan una patología preexistente? ¿Cómo combinar un paciente con patologías de ATM y Alineadores?"
 Dictante: **Prof. Dra. Andrea Bono**

Moderadora: **Mg. Esp. Maria Beti**

La convocatoria es para todos los profesionales de la región y del país.

El evento cuenta con la adhesión de la

Facultad de Odontología de Rosario y como así también diferentes Círculos Odontológicos.

Para más información:

1º Jornada Regional de Ortodoncia
 científica@cosantafesino.com.ar
 +5493426274781 (Silvia)
 +5493425522419 (María Delia)



REDDENTALNEWS

Ariel Gonzalez

Laboratorio Dental

011 4584-9000

jardent@fibertel.com.ar

Desde 1982 brindando soluciones
 Más 30 años avalan nuestro servicio
 Responsabilidad en la entrega

Protesis sobre implantes, híbridas, fijas y coronas roscadas, colados volas, barras con bola y todo tipo de estructuras que brinden una solución

Coronas y Carillas de Porcelana libre de metal E-Max
 Inocultaciones SR Chromasil
 Puntos cerámicos
 Prótesis Deflex, cromo flex
 Ortodoncia
 Prótesis Fija
 Prótesis Removible



Pide nuestra lista de precios por mail o se la enviamos por correo
 Envíos a todo el País
 Recuerde...
 De un problema a una solución hay un paso... llámenos
 Venta de implantes e insumos para los mismo consultar precio 011 1556050178



Diseño responsive
 correcta visualización
 en todos los dispositivos



diseñamos sitios WEB para dentistas y clínicas dentales

Gestión de Dominios
 nacionales (.com.ar)
 internacionales (.com)



Hosting incluido
 espacio en la nube donde almacenar los archivos y datos de la web

Soporte 24/7
 Asesoramiento y asistencia
 En español



Marketing Digital
 Identidad e imagen de marca
 Crear una comunidad online

info@blue-net.com.ar

**¿Te quedan dudas?
 Contáctanos ahora**

(54) 11 53085047

Del 28 al 30 de agosto de 2024 en Santa Cruz de la Sierra, Bolivia

Avance: Congreso Latinoamericano de Odontopediatría

La **Asociación Latinoamericana de Odontopediatría, ALOP**, organiza el “**XXII Congreso Latinoamericano de Odontopediatría**”. El encuentro, de característica bianual, tiene como objetivo reunir a profesionales destacados, expertos en odontopediatría y áreas afines, residentes de postgrado, estudiantes de pregrado de todo el mundo. El lugar de esta edición será ciudad de Santa Cruz de la Sierra, Bolivia, del 28 al 30 de agosto de 2024.

Los organizadores prometen que el evento será una experiencia enriquecedora y estimulante, ofreciendo una oportunidad única para aprender, compartir conocimientos y establecer conexiones significativas. El programa científico incluye conferencias magistrales y sesiones interactivas, Encuentros de Residentes de Postgrado, de Estudiantes de Pregrado, de Investigación y de Docentes, actividades de Responsabilidad Social y Mesas Latinoamericanas abarcando temáticas de la Odontopediatría contemporánea.

Los responsables del congreso aseguran que todos los asistentes encontrarán inspiración y nuevas ideas para mejorar su



práctica, su carrera profesional y la salud de sus pacientes, además de disfrutar plenamente de la gran camarade-

ría que se vive en cada uno de los encuentros bianuales. La **ALOP** espera llevar a cabo un congreso de alta talla

científica con valores de inscripción al alcance de todos los colegas y estudiantes que incluyen la participación en los eventos sociales y académicos y que están diseñados exclusivamente para cubrir los gastos del Congreso. Todo esto hace que el evento sea una instancia de enriquecimiento profesional personal, de apoyo mutuo y gran amistad.

Para más información:

XXII Congreso Latinoamericano de Odontopediatría
E-mail: alop.congreso@gmail.com



.Para más información:

Círculo Odontológico de Villa María
9 de Julio 531,
Villa María, Córdoba
E-mail: covillamaria@gmail.com
Wapp: 353 4080942

APA: Jornadas en Villa María

El 10 de mayo se realizarán las “**Jornadas de Villa María**”, Córdoba. Están organizadas por la **Asociación Prostodóntica Argentina seccional AOA** y el **Círculo Odontológico de Villa María**.

Los aranceles de participación son:

Socio APA \$40.000, socio AOA/COVM \$50.000 y no socio \$100.000.

La sede será el Círculo Odontológico de Villa María.

Programa:

Tema: “*Dimensión Vertical Oclusal. Cuando, Cuanto, Como y Porque Modificarla*”

Dictante: **Dr. Nicolás Caviglia**

Tema: “*¿Desnudos? Cuidados para el éxito con inlays en resina*”

Dictante **Dr. Raúl Moreno**

TISSUM®

Biomateriales

Innovación inspirada en el futuro de los biomateriales

BOS-HA
EVOLUTION

SUS-MEM
MEMBRANA REABSORBIBLE DE COLÁGENO

SUS-OSS
MANTILLO ÓSEA EXTRACELULAR

[f tissumbiomateriales](https://www.facebook.com/tissumbiomateriales)

[tissumbiomateriales](https://www.instagram.com/tissumbiomateriales)

www.inbiomedsa.com

Iniciarse en la Práctica Dental

En el mundo de la odontología, los jóvenes profesionales se enfrentan a decisiones cruciales sobre su futuro laboral. Una decisión importante para muchos dentistas recién graduados es si comenzar su propia práctica, trabajar como asociado o hacerlo como empleado en una clínica dental.

Antes de establecer su propio consultorio ¿cómo deciden los nuevos dentistas qué opción es mejor para ellos? ¿Dónde puede un estudiante aprender cómo iniciar una práctica dental? ¿Qué preguntas necesitan hacerse a sí mismos y a los demás para tomar una decisión? Es vital comprender las ventajas y desventajas de cada elección antes de tomar una decisión definitiva.

Ser empleado en una clínica dental tiene ventajas como:

- Estabilidad laboral y salarial.
- Menos responsabilidad administrativa.
- Acceso a recursos y equipos avanzados sin invertir en ellos.

Pero también tiene sus desventajas:

- Limitación en la toma de decisiones clínicas.
- Menor control sobre horarios y condiciones laborales.
- Ingresos potencialmente limitados en comparación con la práctica privada.

También podríamos considerar como un beneficio de trabajar para un dentista experimentado el tener en él a un mentor y un modelo a seguir. Ser empleado le dará tiempo para mejorar sus tratamien-



tos y ganar confianza en sus habilidades. Trabajar como dentista empleado -o incluso asociado- elimina el estrés de ocuparse de los problemas con la propiedad.

No tendrá que contratar ni despedir personal, pagar ninguna factura mensual, tomar decisiones de marketing ni endeudarse para adquirir nuevos equipos. Deberá presentarse a trabajar, tratar a los pacientes y a cambio llevarse a casa un pago regular.

En cambio, como propietario de su propio consultorio, podrá establecer su pro-

pia visión del negocio, decidir qué tratamientos y servicios ofrecerá y elegir el personal con el que trabajará, entre muchos otros beneficios deseables. Abrir un consultorio propio ofrece sus ventajas:

- Autonomía profesional y libertad para tomar decisiones.
- Potencial para mayores ingresos a largo plazo.
- Construcción de una marca personal y reputación en la comunidad.

Y también tiene sus desventajas:

- Mayor carga administrativa y financiera.
- Riesgo empresarial y necesidad de gestionar el flujo de pacientes.
- Tiempo y recursos requeridos para establecer y mantener el consultorio.

Es interesante poder responderse algunas cuestiones antes de decidir abrir su propio consultorio:

- ¿Se siente lo suficientemente cómodo y seguro para administrar un negocio?
- ¿Es capaz de lidiar con el estrés de gestionar al personal?
- ¿Está dispuesto y es capaz de endeudarse si debe comenzar desde cero?
- ¿Le entusiasma ser un líder para sus empleados?

Para quien no ha decidido qué camino tomar, trabajar en diferentes entornos de práctica puede ser una excelente manera de ayudarlo a decidir si desea o no comenzar su propia práctica y desarrollará la confianza que necesita para comenzar a trabajar después de graduarse.

Trabajar como empleado mientras se adquiere práctica puede ayudar a aumentar la velocidad de trabajo, aprender la dinámica de una práctica privada y a organizarse financieramente. Luego de un tiempo se podrá reevaluar la situación ya que la odontología ofrece esa flexibilidad laboral. Las diferentes opciones de práctica requieren diferentes habilidades y tipos de personalidad, pero también permiten que la odontología sea una carrera satisfactoria que brinde años de satisfacción.

ENDODONCIA MECANIZADA, resolución de casos reales de la práctica diaria.

INICIO
ABRIL

FIN
DICIEMBRE

CARGA HORARIA
100
horas

MODALIDAD
TEÓRICO con práctica
sobre pacientes.
Con **EVALUACIÓN FINAL.**

DIRECTORA
Dra. Sapienza M. Elena

DÍA y HORARIO
2º SÁBADO
de cada mes

8 a 14 hs

DICTANTES
Esp. Amestoy Guillermo
Esp. Menta Gabriela
Esp. Jara Ortiz Mario

OMS

Noma Declarada enfermedad ETD

Recientemente la Organización Mundial de la Salud (OMS) anunció la inclusión del Noma (cancrum oris o estomatitis gangrenosa) en su lista oficial de enfermedades tropicales desatendidas (ETD). Esta decisión subraya el compromiso de la OMS de ampliar los servicios de salud a las poblaciones más vulnerables del mundo.

La Noma, una enfermedad gangrenosa grave de la boca y la cara, afecta principalmente a niños pequeños desnutridos (entre 2 y 6 años) en regiones de extrema pobreza. Comienza como una inflamación de las encías que, si no se trata a tiempo, se propaga rápidamente hasta destruir los tejidos y huesos de la cara. Con frecuencia provoca la muerte y los supervivientes sufren graves desfiguraciones.

La OMS estima que 500.000 personas están afectadas, y que se presentan 140.000 nuevos casos cada año. Los casos de Noma se encuentran principalmente en el África subsahariana, aunque también se han notificado casos en América del Sur y Asia.

La Noma es causada por bacterias que se encuentran en la boca. Están implicados microorganismos como *Fusobacterium necrophorum* y *Prevotella intermedia*. Existen múltiples factores de riesgo asociados con esta enfermedad, incluida la mala higiene bucal, la desnutrición, el sistema inmunológico debilitado, las infecciones y la pobreza extrema. Noma no es contagioso pero tiende a atacar cuando las defensas del cuerpo están bajas.



La enfermedad se asocia con una elevada morbilidad y mortalidad. Las estimaciones dicen que el 80-90% de los casos de Noma mueren a causa de la enfermedad. La detección temprana es esencial, ya que la terapia es más eficaz en las primeras etapas de la enfermedad. El tratamiento implica antibióticos, asesoramiento y apoyo sobre prácticas para mejorar la higiene bucal con enjuagues bucales desinfectantes y suplementos nutricionales. Si se diagnostica durante las primeras etapas de la enfermedad, el tratamiento puede conducir a una cicatrización adecuada de la herida sin con-

secuencias a largo plazo. Los niños que sobreviven a la etapa gangrenosa de la enfermedad probablemente sufran desfiguraciones faciales graves, tengan dificultades para comer y hablar, enfrenten estigma social y aislamiento, y necesiten cirugía reconstructiva, con un compromiso de la calidad de vida y las posibilidades de desarrollo personal.

La Noma es más que una enfermedad: es un marcador social de pobreza extrema y malnutrición que afecta a las poblaciones más vulnerables. Al clasificar la Noma como una enfermedad tropical

desatendida, la OMS enfoca sobre una condición que ha afectado a las comunidades marginadas durante siglos y se compromete a trabajar con los países y comunidades afectados para abordar las causas de la noma y aliviar el sufrimiento que causa.

El objetivo es amplificar la conciencia global, catalizar la investigación, estimular la financiación e impulsar los esfuerzos para controlar la enfermedad a través de enfoques multisectoriales y multifacéticos. Las intervenciones que aborden la carga de esta devastadora enfermedad contribuirán a lograr la cobertura sanitaria universal, ya que se dirigirán específicamente a grupos de poblaciones desatendidas.

El Gobierno de Nigeria encabezó las medidas para incluir al Noma en la lista de enfermedades tropicales desatendidas. Presentó la solicitud oficial a la OMS en nombre de 32 Estados Miembros. La solicitud esta respaldada por un expediente detallado que destaca la carga y distribución del Noma y proporciona pruebas para demostrar el cumplimiento de los criterios establecidos por la OMS. Varias instituciones asociadas contribuyeron compartiendo información y realizando actividades de promoción.



REDDENTALNEWS

ORTOPEDIA FUNCIONAL DE LOS MAXILARES con enfoque neuromuscular.

INICIO
ABRIL

FIN
AGOSTO

CARGA HORARIA
25
horas

MODALIDAD
TEÓRICO PRÁCTICO.
Tipo modular, con
EVALUACIÓN FINAL.

DÍA y HORARIO
1º JUEVES
de cada mes

8 a 13 hs

COORDINADORA
Esp. Pellegrini Virginia

DICTANTES
Esp. Bianchi M. Soledad
Esp. Ruscitti Soledad



Implantes

Implantología Monofásica

Todos los que nos dedicamos a la implantología oral conocemos el nombre de Per-Ingvar Branemark, primero en describir y documentar la oseointegración del titanio al hueso, y pionero en el desarrollo de la implantología oral. El primer paciente implantado por Branemark fue en 1965, y en 1982 mostró su trabajo clínico y científico a la comunidad internacional en la conferencia en Toronto, Canadá. Pero la realidad es que varios años antes la escuela italiana ya venía practicando la implantología oral.

Manlio Formiggini en 1940, ya propuso su implante en forma de espiral, hecho de cromo cobalto, y de carga inmediata (ya que era un implante monoblock), hay registros radiológicos de pacientes rehabilitados con 4 de estos implantes, unidos entre sí con alambre de acero (primeras all on four). Varios colegas italianos fueron reformando este implante, hasta la llegada de Stefano Tramonte, que desde 1959 comienza a poner su implante monoblock, primero hecho de cromo cobalto y luego de titanio, que se sigue usando hasta la actualidad.

La escuela italiana fue pionera en la carga inmediata con sus implantes monoblock, tanto Tramonte con su implante compresivo, como Garbaccio con sus implantes auto perforantes (los cuales ya eran indicados que lleguen a la segunda cortical). Ambos implantes eran de titanio grado 2, implantes muy maleables que se doblaban fácilmente, pero que era necesario colocarlos de a dos (o uno y una aguja de sialom) y soldarlos con electrosoldadura oral.



Con los años empezaron a desarrollarse nuevos implantes monofásicos, a principios 90 aparecieron los implantes Trinon en ALEMANIA, y el Nobeldirect en Suecia, ambos de titanio grado 4, no tenían un cuello reducido y no se podían doblar. Y a fines de los 90 Bauer, en Alemania, diseñó un implante monofásico de forma cónica, roscas agresivas, cuello reducido y pulido, que es muy similar a los implantes monofásicos que estamos utilizando hoy en día.

La implantología monofásica moderna ha venido a simplificar esta disciplina, tanto para los colegas, como para los pa-

cientes. Dentro de sus ventajas destacamos su menor trauma quirúrgico, no levantamos colgajos ni dañamos el periostio (en alguna ocasión solo un pequeño colgajo), introduciendo la fresa lanza a través de la mucosa. Generalmente solo utilizamos la fresa lanza y luego expansores (no más secuencia de 5 a 7 fresas!!).

Son implantes de carga inmediata, pudiendo devolver la estética en el momento de la cirugía, adaptando provisorios de acrílico pre confeccionados, o a las 24 a 48hs si escaneamos los pilares y mandamos al laboratorio a realizar un provisorio fresado en PMMA.

Otra de las grandes ventajas de esta implantología es que no hay conexiones, no hay gap, por ende no se aflojan ni rompen tornillo, pero sobre todo, no hay lugar donde se alojen bacterias, por eso su bajo índice de perimplantitis.

Es un sistema que no tienen necesidad de componentes protésicos extras (no se necesita transfers, análogos, calcinables, pilares angulados, tapas de cicatrización de distintos diámetros y alturas!, multi units, t base, etc, etc, etc!!). No necesita kits quirúrgicos costosos (solo tu fresa lanza, el porta implante y un juego de expansores!!) ni ningún kits protésico con múltiples destornilladores.

La simplicidad del sistema, tanto quirúrgico como protésico, el mínimo trauma quirúrgico que reciben nuestros pacientes, el bajo costo, y la posibilidad de brindar función y estética con la carga inmediata, hace que tanto colegas como pacientes, elijan cada vez más a la implantología monofásica.

Ariel Fabio Angilletta
Odontólogo
Especialista en Implantología Oral
Miembro Del ITMMI
(International Team Monolithic of Modern Implantology)



REDDENTALNEWS

Curso superior de OPERATORIA Y ESTÉTICA.

INICIO
ABRIL

FIN
JUNIO

CARGA HORARIA
50
horas

MODALIDAD

TEÓRICO PRÁCTICO CON
práctica sobre pacientes.
Con **EVALUACIÓN FINAL.**

DÍA y HORARIO

VIERNES
16 a 19 hs

DICTANTES

- Dr. Bianchi Pablo
- Od. Lagioiosa Matías
- Od. Sarco Ruben
- Od. Serqueira Andrea
- Od. Cufre Veronica
- Od. Fiorino Mario
- Od. Aguilera Felipe
- Od. Bianchi Micaela



AGRUPADOS



ODONTÓLOGA/O:

Con 2 años de experiencia con orientación hacia rehabilitación protética, endodoncia y odontología general. Centro Odontológico en GBA zona San Miguel.

Enviar CV:
busquedas.odonto@gmail.com



Odontóloga


Recién recibida con o sin matrícula, para ayudar en cirugías de implantes.

Comunicarse al: 1161559876

www.red-dental.com @reddentalnews

BUSCAMOS

Odontólogos Generales con matrícula provincial para atención de policonsultorio en Bernal.



Enviar CV a:
paulafbone@hotmail.com

www.red-dental.com @reddentalnews

Día Mundial de la Salud Bucodental
20 de marzo



www.red-dental.com @reddentalnews

CLASIFICADOS OFRECIDOS

Busco trabajo como Asistente Dental estudie en AAO. Disponibilidad para empezar.



Contacto:
jesicaruiz4@gmail.com

Visite nuestra web:
RED-DENTAL.OM

Envíanos tu pedido a:
info@red-dental.com

CLASIFICADOS OFRECIDOS

Odontóloga (UBA) y finalizando la esp. de ortodoncia en el Ateneo. Busco trabajo pl realizar ortodoncia en CABA, part time.



Contacto:
debyslo@hotmail.com

Visite nuestra web:
RED-DENTAL.OM

Envíanos tu pedido a:
info@red-dental.com



John Greenwood (17 de mayo de 1760 / 16 de noviembre de 1819) fue un dentista estadounidense cuyo paciente más famoso fue el presidente Washington. Fue el responsable de la creación de las famosas cuatro dentaduras postizas que Washington utilizó durante su vida. Estas dentaduras no eran de madera, como se usaba en la época, sino talladas a mano por él, a partir de colmillos de hipopótamo.



Lo más significativo de sus técnicas asociadas con las dentaduras postizas, fue idear un método para tomar una impresión de la mandíbula superior desdentada con cera de abejas. Con ese molde hizo un troquel sobre el que estampó una lámina de oro.

Esto creó una porción palatina muy útil para una dentadura postiza superior, y fue con esta novedosa técnica que hizo el último juego completo de dentaduras postizas de George Washington. Éstas fueron las dentaduras postizas con las que fue enterrado Washington. Greenwood fue el primero en utilizar la técnica de estampado en la construcción de prótesis dentales.

Anteriormente, tomaba trozos de lámina de oro y los remachaba. Además, fue el primero en utilizar resortes en espiral, hechos de alambre de oro, para mantener juntos la parte superior y la inferior y mantenerlos en la boca. Greenwood destacó el hecho de que Washington estaba satisfecho con su trabajo y hablaba muy bien.

Se desconoce exactamente cómo llegó Washington a buscar los servicios de Greenwood. Sin embargo, Washington llegó a la ciudad de Nueva York el 23 de abril de 1789 para asumir la presidencia. En ese momento, John Greenwood era el dentista más destacado de la ciudad y su nombre obviamente llamó la atención del presidente.

Horace Hayden, cofundador de la primera escuela dental del mundo, el Baltimore College of Dental Surgery, lo elogió en su obra "Wealth and Pedigree of the Citizens of New York." escribiendo sobre él: "Greenwood disfrutó de la patronía exclusiva de los habitantes de Nueva York y, además, de la confianza del padre de la nación, George Washington".

Greenwood nació el 17 de mayo de 1760 en Boston y vivió allí durante la mayor parte de sus primeros años de vida. Tuvo una infancia difícil. Sus primeros años estuvieron marcados por el impacto de la Masacre de Boston, que lo afectó profundamente. Se enlistó en el ejército a los dieciséis años de edad y sirvió como pífano (soldado de infantería que toca un instrumento musical de aire con el cual se dan señales a los soldados durante el combate) durante la

El Dentista de George Washington

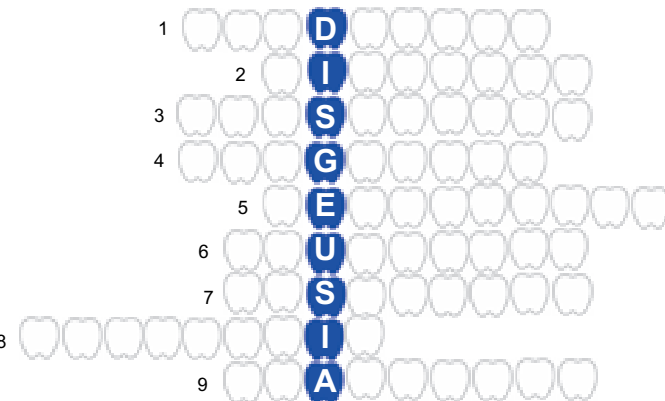
Guerra de Independencia de los Estados Unidos Sirvió veinte meses en el 26.º Regimiento de Massachusetts, tocando el pífano en el Ejército Continental de 1775 a 1778. A pesar de las tragedias que debió vivir desde su infancia, se convirtió en una figura altamente respetada e innovadora en el campo de la odontología, siendo reconocido como "el primer dentista científico de Estados Unidos" por Bernhard W. Weinberger. Greenwood practicó la odontología en la

ciudad de Nueva York desde 1785 hasta algunos años antes de su muerte a los 60 años. Es elogiado extensamente por su ingenio y habilidad mecánica, destacando la operación y la ejecución de un aparato dental innovador, el primer motor de pie dental conocido, posiblemente la primera tentativa de este tipo en los Estados Unidos, la cual llevó a cabo en 1790, modificando el pedal de la rueca de su madre para hacer girar el taladro.

Mueligrama

Definiciones

- 1) Sed muy marcada.
- 2) Trazado gráfico obtenido con el miógrafo.
- 3) Lengua negra.
- 4) Apósis alveolar del maxilar superior.
- 5) Individuo que posee en sus arcos dentarios piezas anormalmente afiladas o angostas.
- 6) Intoxicación causada por el fluor.
- 7) Perteneciente a una moderada protrusión del maxilar, o caracterizado por ella.
- 8) Dolor a nivel de una glándula o ganglio.
- 9) Anomalía consistente en el aumento del diámetro transversal de los maxilares.



Respuestas

- 1) Anadipsia
- 2) Miograma
- 3) Glositis
- 4) Exognatio
- 5) Leptodontio
- 6) Fluorosis
- 7) Mesognatio
- 8) Adenitis
- 9) Diastolia



REDDENTALNEWS

ROSTER DENT
Sistemas de Implantes Dentales

Implantes Dentales
Herramental Quirúrgico
Biomateriales

CORTI-OSS
de Laboratorios Romi S.A.

Laboratorios Romi S.A.
INDUSTRIA ARGENTINA

Imagen Roster Dent

Roster Dent Implantes Dentales

rosterdent_oficial

Beruti 2522. 1ºA. C.A.B.A. Tel. 011-4823-1202. www.rosterdent.com

info@rosterdent.com - ventas@rosterdent.com